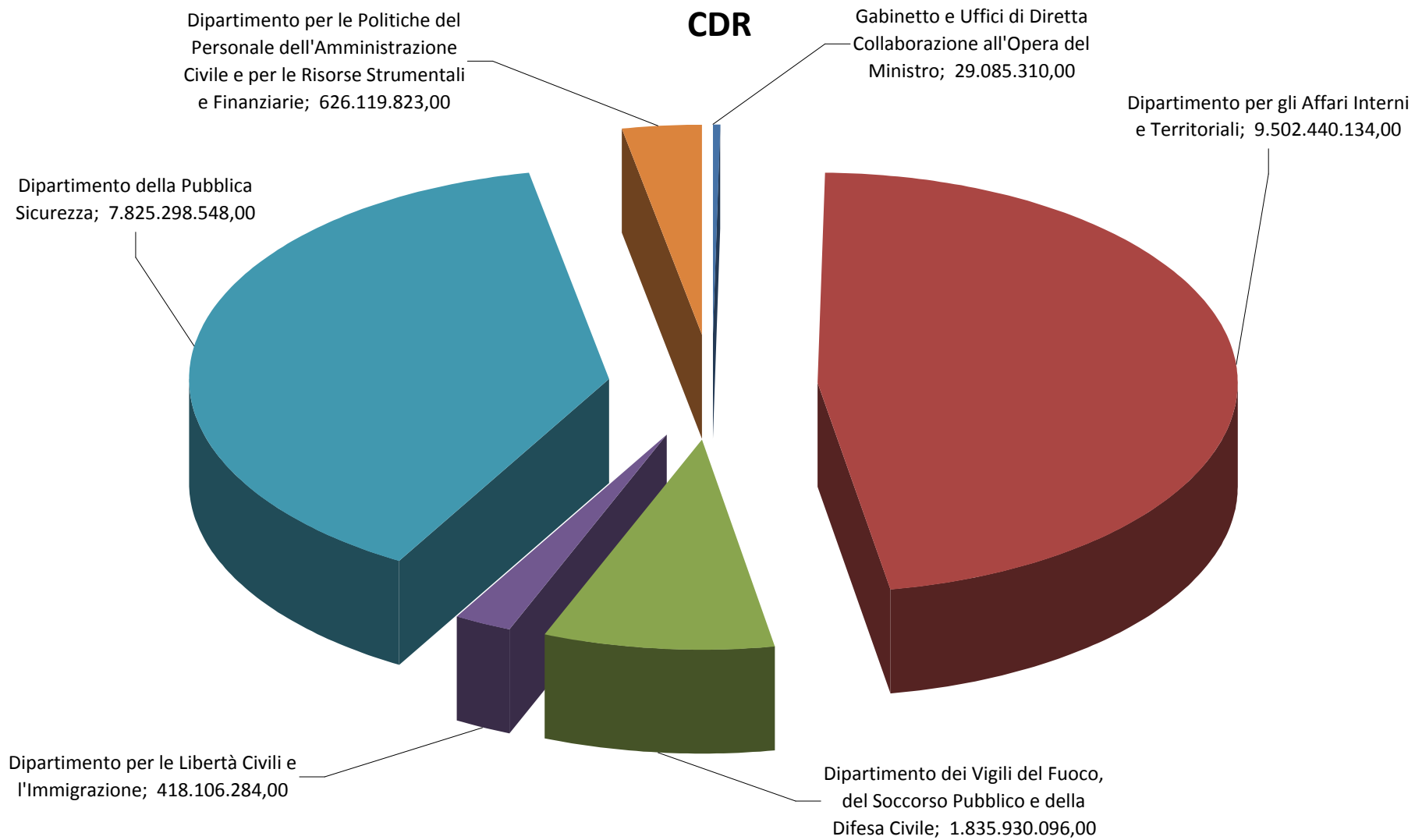
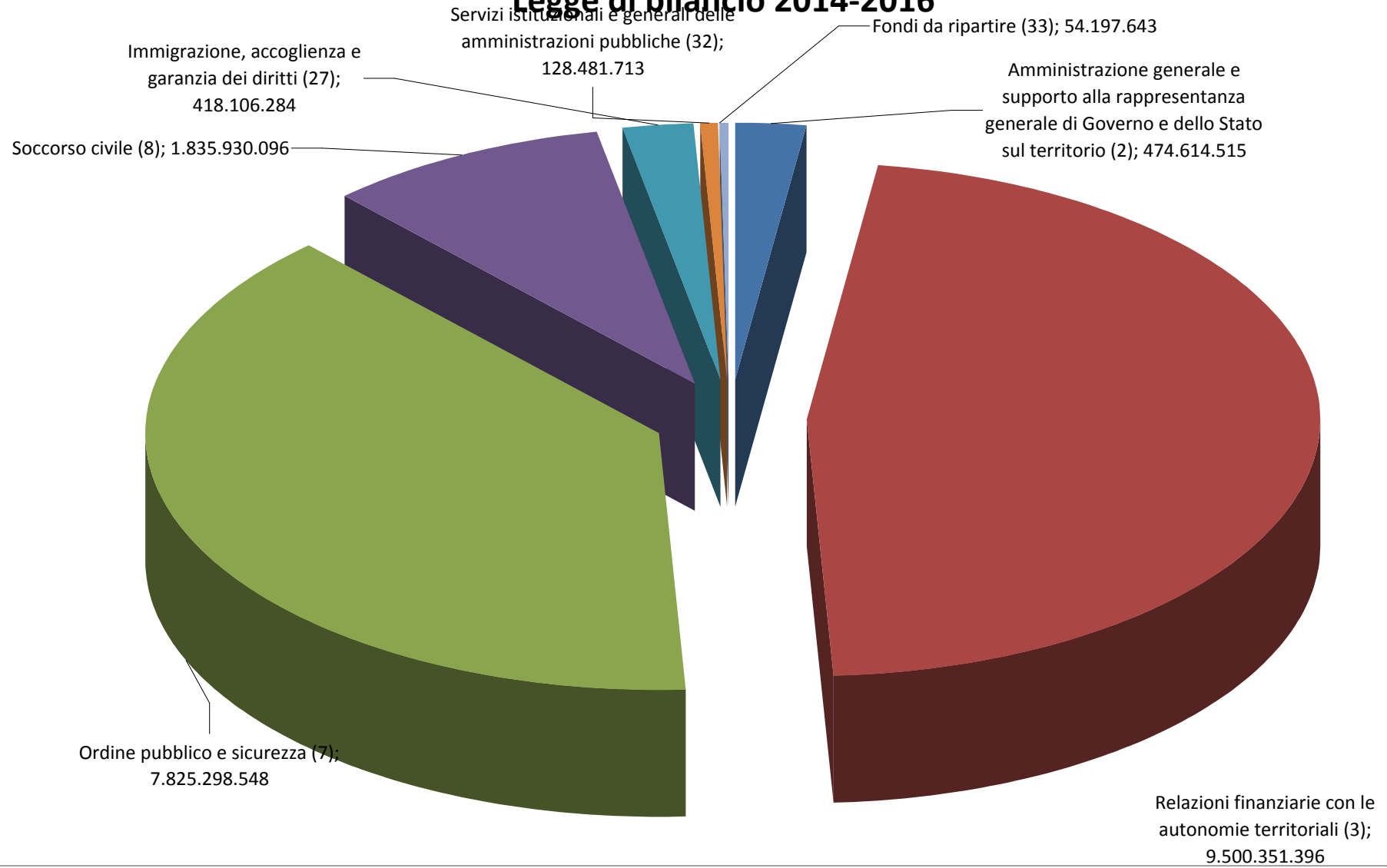


Legge di Bilancio 2014

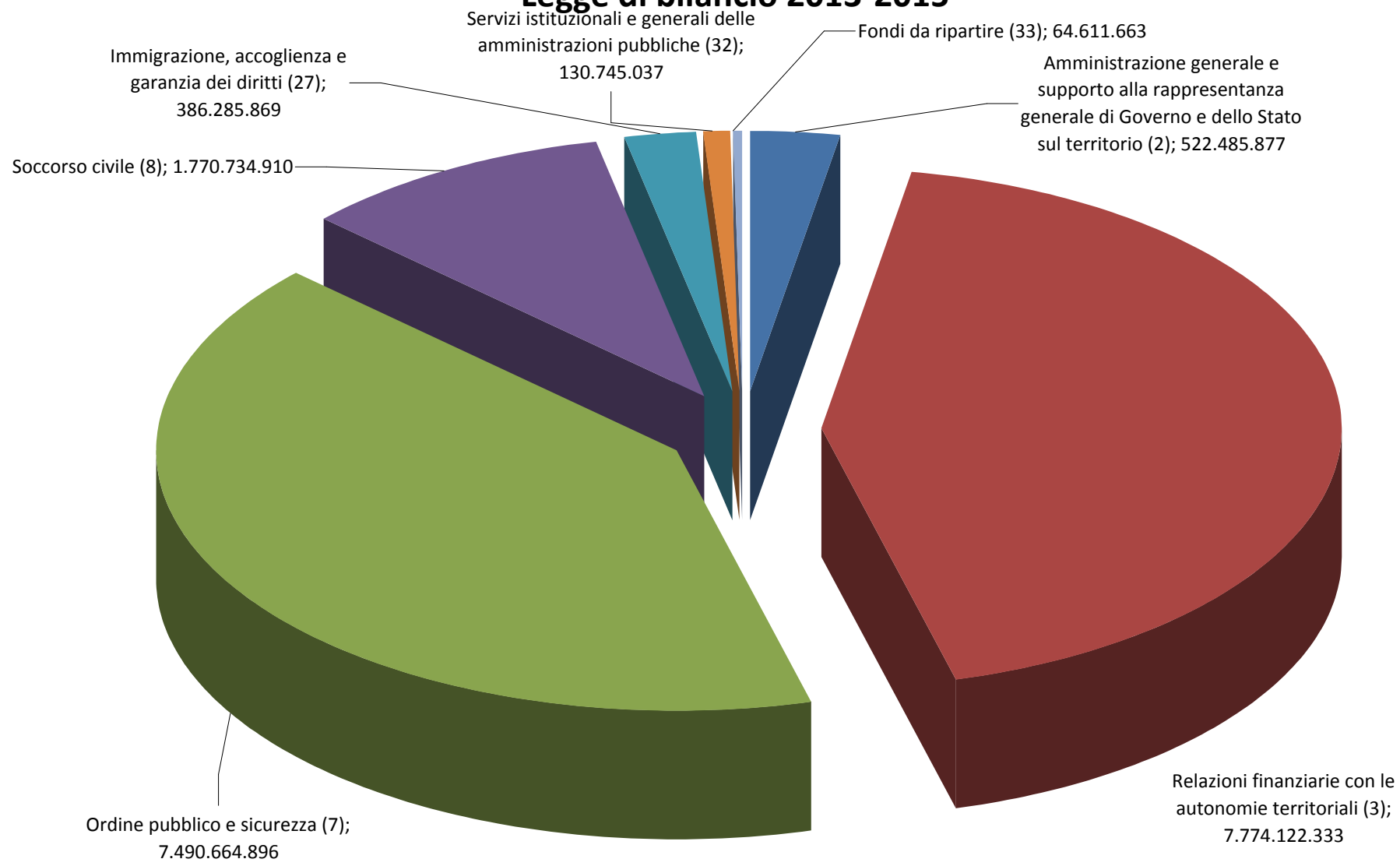
CDR



Legge di bilancio 2014-2016



Legge di bilancio 2013-2015



		LB 2013-2015	LB 2014-2016	Variazioni	%
1	Amministrazione generale e supporto alla rappresentanza generale di Governo e dello Stato sul territorio (2)	522.485.877	474.614.515	-47.871.362	-9,16
2	Relazioni finanziarie con le autonomie territoriali (3)	7.774.122.333	9.500.351.396	1.726.229.063	22,20
3	Ordine pubblico e sicurezza (7)	7.490.664.896	7.825.298.548	334.633.652	4,47
4	Soccorso civile (8)	1.770.734.910	1.835.930.096	65.195.186	3,68
5	Immigrazione, accoglienza e garanzia dei diritti (27)	386.285.869	418.106.284	31.820.415	8,24
6	Servizi istituzionali e generali delle amministrazioni pubbliche (32)	130.745.037	128.481.713	-2.263.324	-1,73
7	Fondi da ripartire (33)	64.611.663	54.197.643	-10.414.020	-16,12
		18.139.650.585	20.236.980.195	2.097.329.610	11,56

		LB 2013-2015	LB 2014-2016	Variazioni	%
1.2	Attuazione da parte delle Prefetture - Uffici Territoriali del Governo delle missioni del Ministero dell'Interno sul territorio (2.2)	520.230.079	472.525.777	-47.704.302	-9,17
1.3	Supporto alla rappresentanza generale di Governo e dello Stato sul territorio e amministrazione generale sul territorio (2.3)	2.255.798	2.088.738	-167.060	-7,41
2.2	Interventi, servizi e supporto alle autonomie territoriali (3.2)	22.938.646	110.381.872	87.443.226	381,20
2.3	Elaborazione, quantificazione, e assegnazione dei trasferimenti erariali; determinazione dei rimborsi agli enti locali anche in via perequativa (3.3)	7.708.239.008	9.346.708.878	1.638.469.870	21,26
2.4	Gestione dell'Albo dei segretari comunali e provinciali (3.8)	42.944.679	43.260.646	315.967	0,74
3.1	Contrasto al crimine, tutela dell'ordine e della sicurezza pubblica (7.8)	5.869.240.826	5.987.671.912	118.431.086	2,02
3.2	Servizio permanente dell'Arma dei Carabinieri per la tutela dell'ordine e la sicurezza pubblica (7.9)	233.588.595	298.390.677	64.802.082	27,74
3.3	Pianificazione e coordinamento Forze di polizia (7.10)	1.387.835.475	1.539.235.959	151.400.484	10,91
4.1	Organizzazione e gestione del sistema nazionale di difesa civile (8.2)	6.154.915	5.383.026	-771.889	-12,54
4.2	Prevenzione dal rischio e soccorso pubblico (8.3)	1.764.579.995	1.830.547.070	65.967.075	3,74
5.1	Garanzia dei diritti e interventi per lo sviluppo della coesione sociale (27.2)	375.410.323	407.646.969	32.236.646	8,59
5.2	Gestione flussi migratori (27.3)	4.686.629	4.393.338	-293.291	-6,26
5.3	Rapporti con le confessioni religiose e amministrazione del patrimonio del Fondo Edifici di Culto (27.5)	6.188.917	6.065.977	-122.940	-1,99
6.1	Indirizzo politico (32.2)	27.578.571	29.085.310	1.506.739	5,46
6.2	Servizi e affari generali per le amministrazioni di competenza (32.3)	103.166.466	99.396.403	-3.770.063	-3,65
7.1	Fondi da assegnare (33.1)	64.611.663	54.197.643	-10.414.020	-16,12
		18.139.650.585	20.236.980.195	2.097.329.610	11,56

		LB 2013-2015	LB 2014-2016	Variazioni	%
CRA – 1	Gabinetto e Uffici di Diretta Collaborazione all'Opera del Ministro	27.578.571,00	29.085.310,00	1.506.739,00	5,46
CRA – 2	Dipartimento per gli Affari Interni e Territoriali	7.776.378.131,00	9.502.440.134,00	1.726.062.003,00	22,20
CRA – 3	Dipartimento dei Vigili del Fuoco, del Soccorso Pubblico e della Difesa Civile	1.770.734.910,00	1.835.930.096,00	65.195.186,00	3,68
CRA – 4	Dipartimento per le Libertà Civili e l'Immigrazione	386.285.869,00	418.106.284,00	31.820.415,00	8,24
CRA – 5	Dipartimento della Pubblica Sicurezza	7.490.664.896,00	7.825.298.548,00	334.633.652,00	4,47
CRA - 6	Dipartimento per le Politiche del Personale dell'Amministrazione Civile e per le Risorse Strumentali e Finanziarie	688.008.208,00	626.119.823,00	- 61.888.385,00	-9,00
		18.139.650.585,00	20.236.980.195,00	2.097.329.610,00	11,56