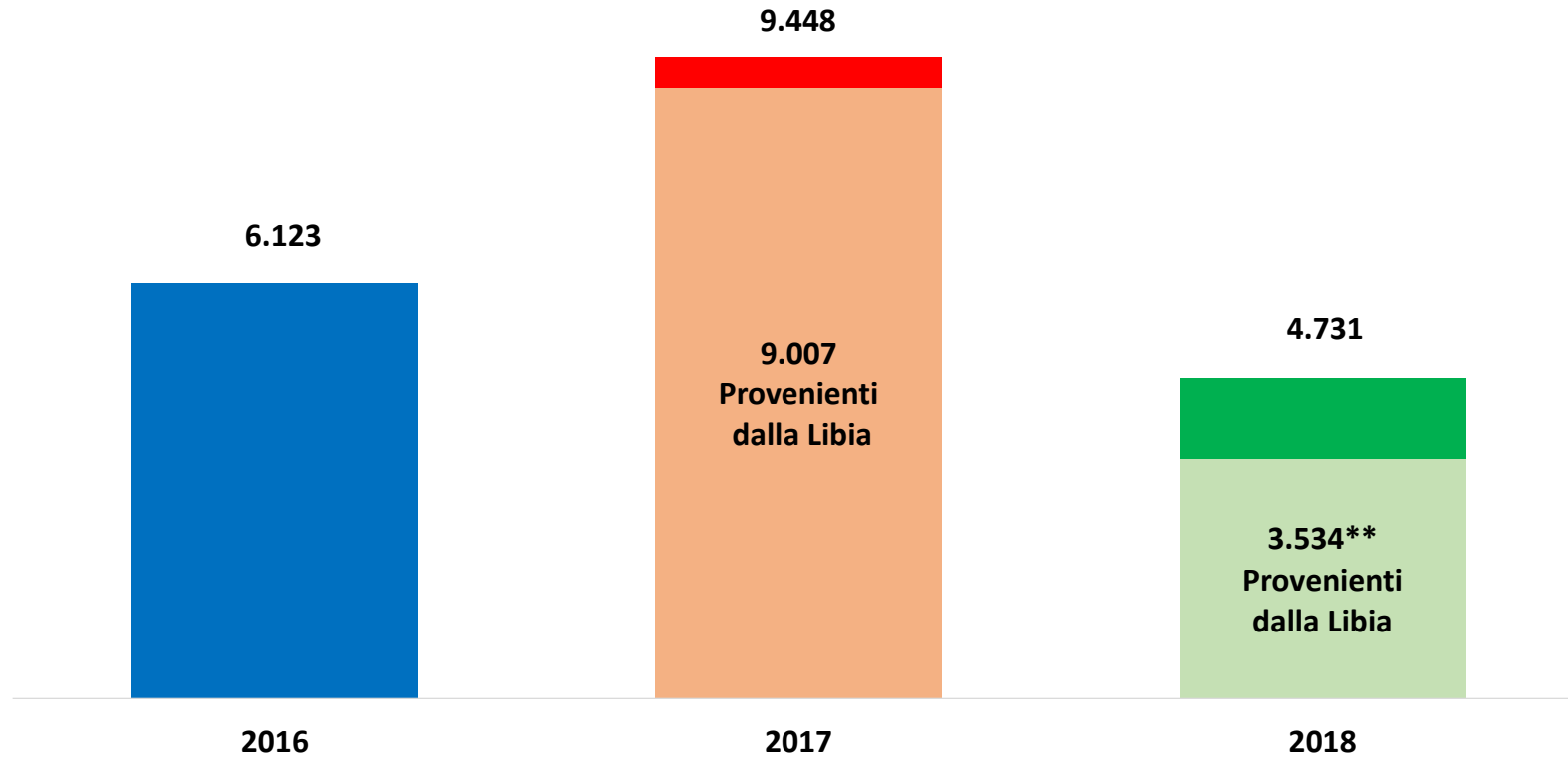


**Il grafico illustra la situazione relativa al numero dei migranti sbarcati a decorrere dal 1 gennaio 2018 fino al 14 febbraio 2018\* comparati con i dati riferiti allo stesso periodo degli anni 2016 (-22,73%) e 2017 (-49,93%)**

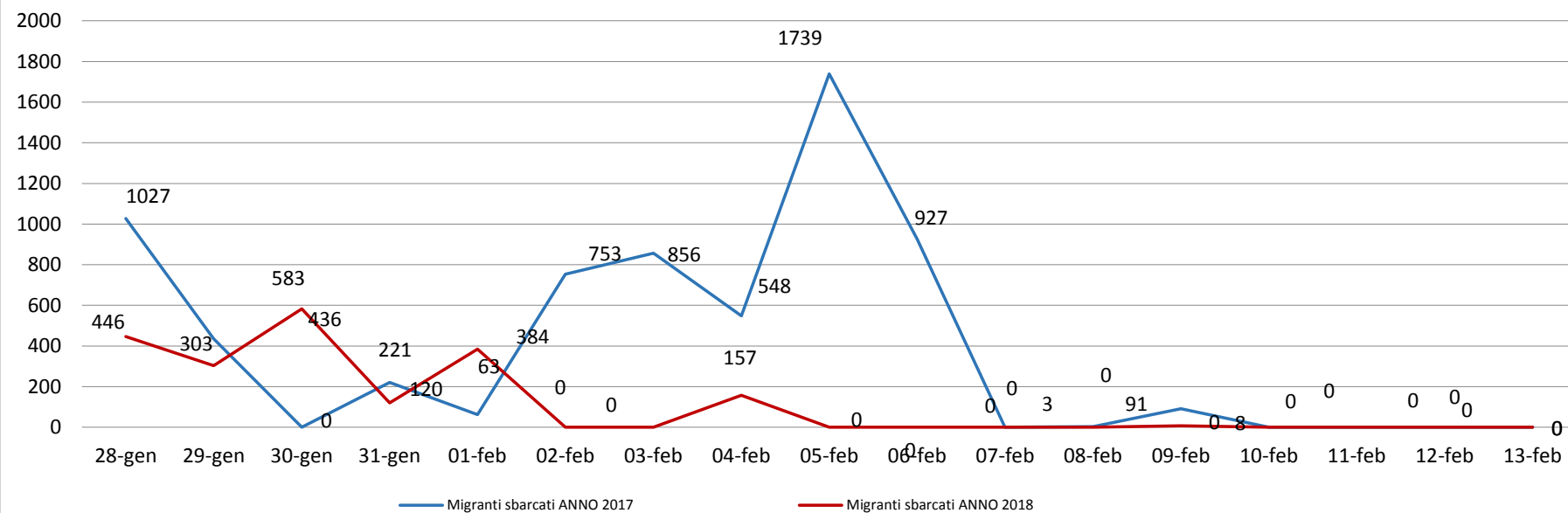


\*I dati si riferiscono agli eventi di sbarco rilevati entro le ore 8:00 del giorno di riferimento

Fonte: Dipartimento della Pubblica sicurezza

\*\* -60,76% rispetto al 2017 e -42,28% rispetto al 2016

## Migranti sbarcati - confronto corrispondente periodo anno precedente



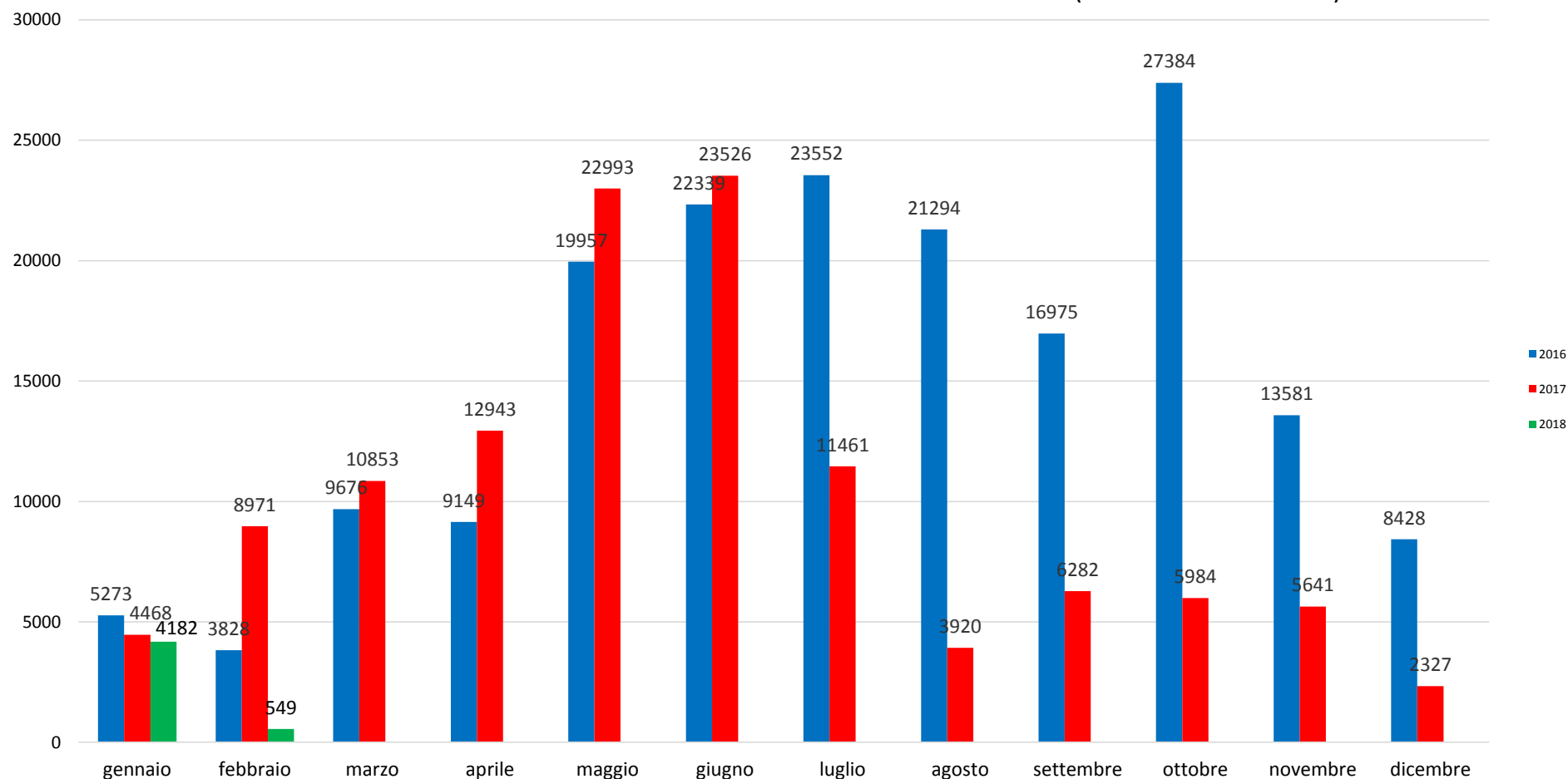
Fonte: Dipartimento della Pubblica sicurezza

## Comparazione migranti sbarcati negli anni 2016/2017/2018

2016: 181.436

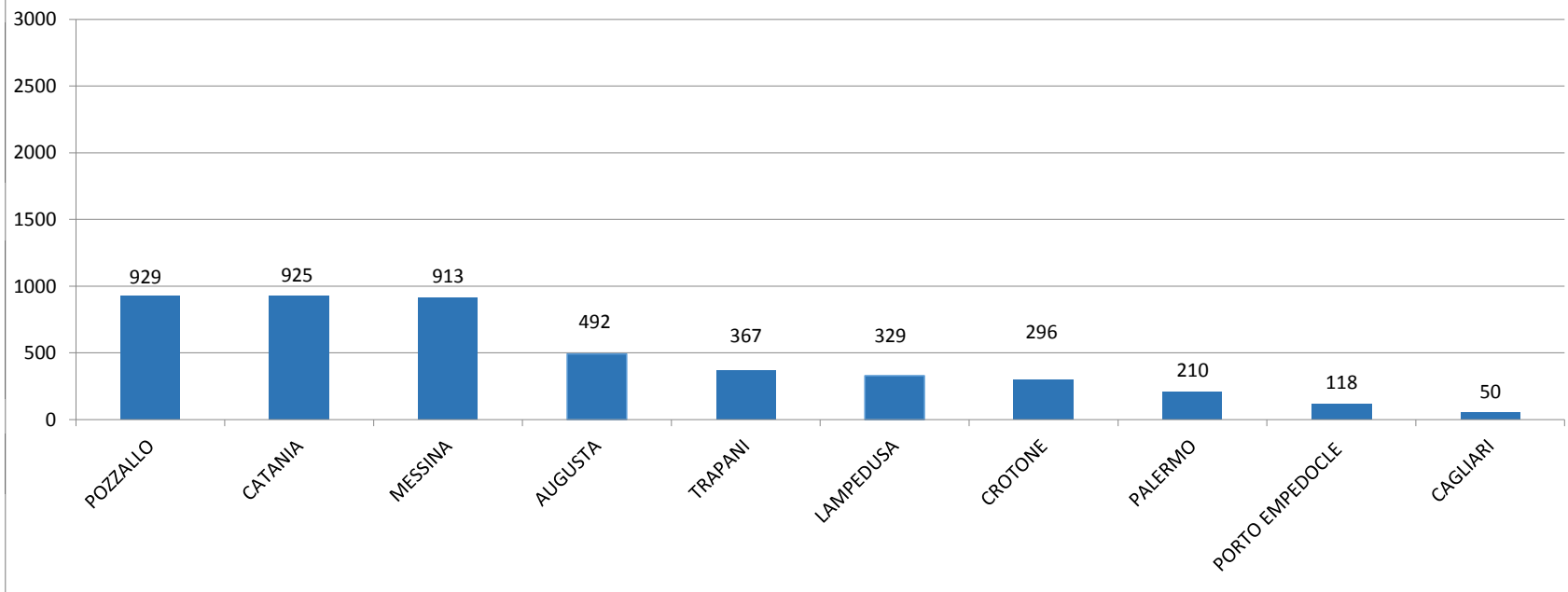
2017: 119.369

2018: 4.731 (dato al 14 febbraio 2018)



Fonte: Dipartimento della Pubblica sicurezza

**Porti maggiormente interessati dagli sbarchi dal 01/01/2018  
al 14/02/2018**



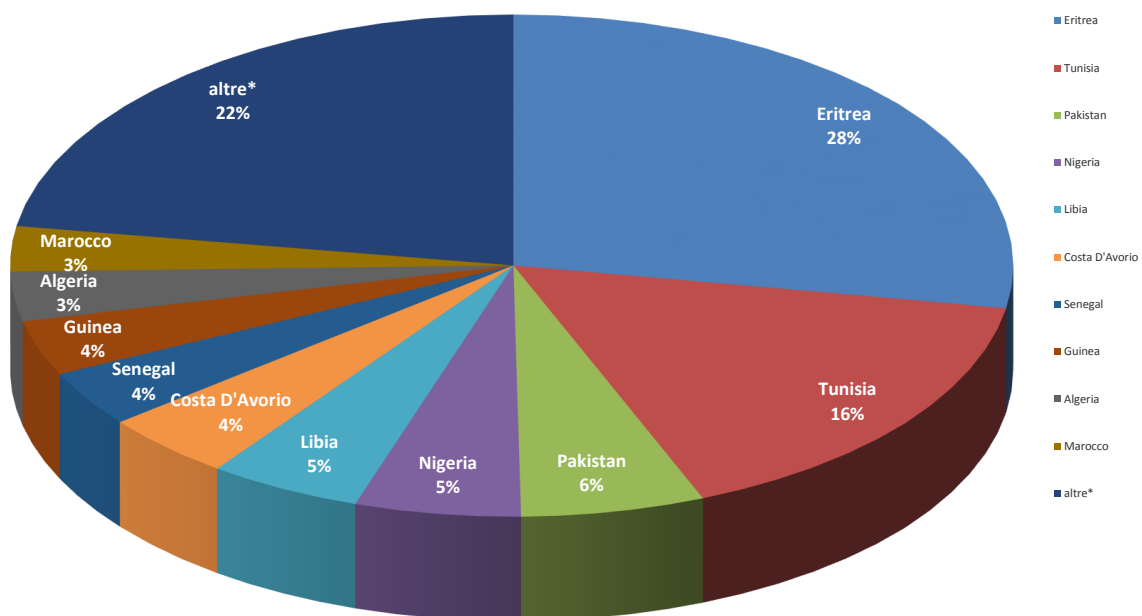
Fonte: Dipartimento della Pubblica sicurezza

<b>Nazionalità dichiarate al momento dello sbarco anno 2018 (aggiornato al 14/02/2018)</b>	
Eritrea	1312
Tunisia	763
Pakistan	279
Nigeria	252
Libia	233
Costa D'Avorio	202
Senegal	170
Guinea	168
Algeria	151
Marocco	137
altre*	1064
<b>Totale</b>	<b>4731</b>

\*il dato potrebbe ricomprendere immigrati per i quali sono ancora in corso le attività di identificazione

Fonte: Dipartimento della Pubblica sicurezza

Nazionalità dichiarate al momento dello sbarco al 14/02/2018



\* il dato potrebbe ricomprendere immigrati per i quali sono ancora in corso le attività di identificazione

Fonte: Dipartimento della pubblica sicurezza

DATI RELOCATION AGGIORNATI AL 09/02/2018

Stato della procedura		Totali persone	SM	Totali persone	ADULTI/ pratiche	minori accomp	MSNA	tot adulti (C3/TC)	tot minori accomp.	tot. MSNA	Nazionalità eligibili/interessate			
PROCEDURA DEFINITA	RICOLLOCATI	<b>11934</b>	GERMANIA	<b>4908</b>	4469	417	22	<b>10670</b>	<b>1121</b>	<b>143</b>	ERITREA	11278		
			SVEZIA	<b>1406</b>	1236	170	0					SYRIA	550	
			PAESI BASSI	<b>940</b>	765	90	85						CENTRAFRICA	17
			SVIZZERA	<b>902</b>	776	119	7						YEMEN	30
			NORVEGIA	<b>816</b>	728	86	2						STATELESS	13
			FINLANDIA	<b>779</b>	733	46	0						IRAQ	13
			FRANCIA	<b>555</b>	482	73	0						ETHIOPIA	14
			BELGIO	<b>465</b>	384	57	24						AFGHANISTAN	8
			PORTOGALLO	<b>337</b>	320	17	0						MAROCCO	6
			LUSSEMBURGO	<b>249</b>	222	27	0						TUNISIA	2
			SPAGNA	<b>217</b>	213	4	0						SUDAN	1
			SLOVENIA	<b>72</b>	71	1	0						CAMERUN	1
			MALTA	<b>67</b>	60	7	0						SOMALIA	1
			CIPRO	<b>47</b>	45	2	0						BURUNDI	0
			ROMANIA	<b>45</b>	44	1	0						BHUTAN	0
			LETTONIA	<b>34</b>	34	0	0						BAHRAIN	0
			LITUANIA	<b>29</b>	28	1	0						<b>11934</b>	
			AUSTRIA	<b>29</b>	23	3	3							
			CROAZIA	<b>21</b>	21	0	0							
			BULGARIA	<b>10</b>	10	0	0							
ESTONIA	<b>6</b>	6	0	0										
IN CORSO DI TRASFERIMENTO	<b>302</b>	GERMANIA	<b>135</b>	118	10	7	<b>207</b>	<b>14</b>	<b>81</b>					
		PAESI BASSI	<b>50</b>	23	1	26								
		SPAGNA	<b>29</b>	10	2	17								
		PORTOGALLO	<b>29</b>	29	0	0								
		SVIZZERA	<b>19</b>	1	0	18								
		SLOVENIA	<b>16</b>	16	0	0								
		AUSTRIA	<b>9</b>	0	0	9								
		BELGIO	<b>6</b>	2	0	4								
		SVEZIA	<b>6</b>	5	1	0								
FRANCIA	<b>3</b>	3	0	0										
ISTRUTTORIA COMPLETATA IN ATTESA DI RISPOSTA dello Stato membro individuato	<b>735</b>	GERMANIA	<b>529</b>	410	36	83	<b>566</b>	<b>57</b>	<b>112</b>					
		FRANCIA	<b>96</b>	94	2	0								
		PAESI BASSI	<b>53</b>	34	11	8								
		CROAZIA	<b>29</b>	21	8	0								
		PORTOGALLO	<b>15</b>	6	0	9								
		AUSTRIA	<b>12</b>	0	0	12								
LITUANIA	<b>1</b>	1	0	0										
casi registrati in procedura con esito diverso		<b>708</b>	di cui	<b>230: ricongiungimenti familiari in altri S.M.(Dublino III); 35: rifiuti da parte di altri S.M.; 443: rinuncia al programma di Relocation.</b>										
Registrati in procedura al 26/09/2017		<b>13679</b>												

## Minori stranieri non accompagnati sbarcati:

Anno **2016**: 25.846 Anno **2017**: 15.731 Anno **2018**: 621

