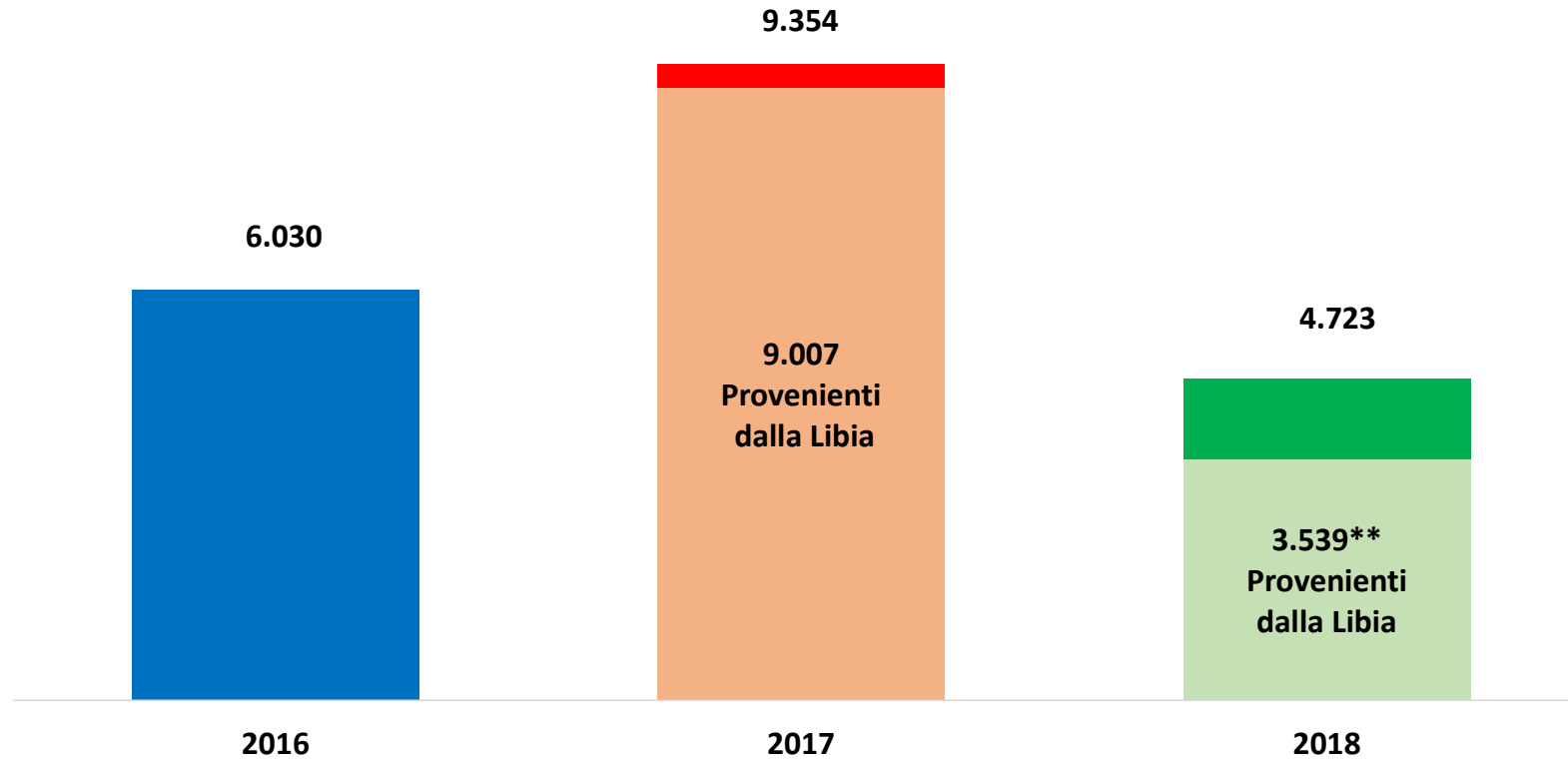


Il grafico illustra la situazione relativa al numero dei migranti sbarcati a decorrere dal 1 gennaio 2018 fino al 6 febbraio 2018* comparati con i dati riferiti allo stesso periodo degli anni 2016 (-21,67%) e 2017 (-49,51%)

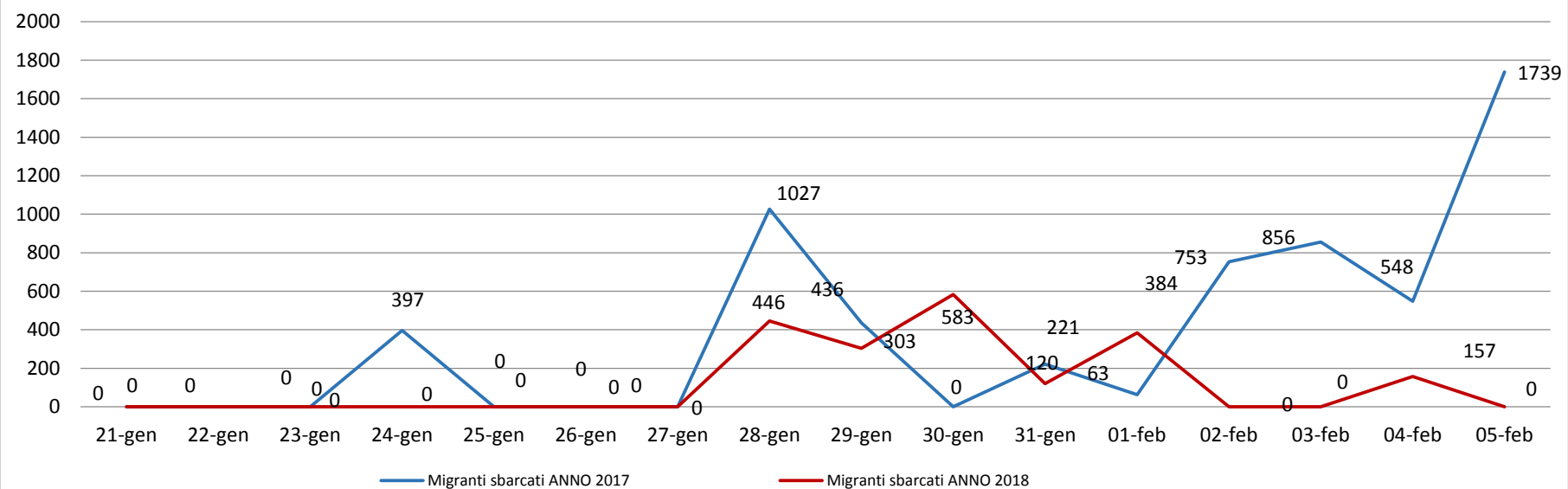


*I dati si riferiscono agli eventi di sbarco rilevati entro le ore 8:00 del giorno di riferimento

Fonte: Dipartimento della Pubblica sicurezza

** -60,71% rispetto al 2017 e -41,31% rispetto al 2016

Migranti sbarcati - confronto corrispondente periodo anno precedente



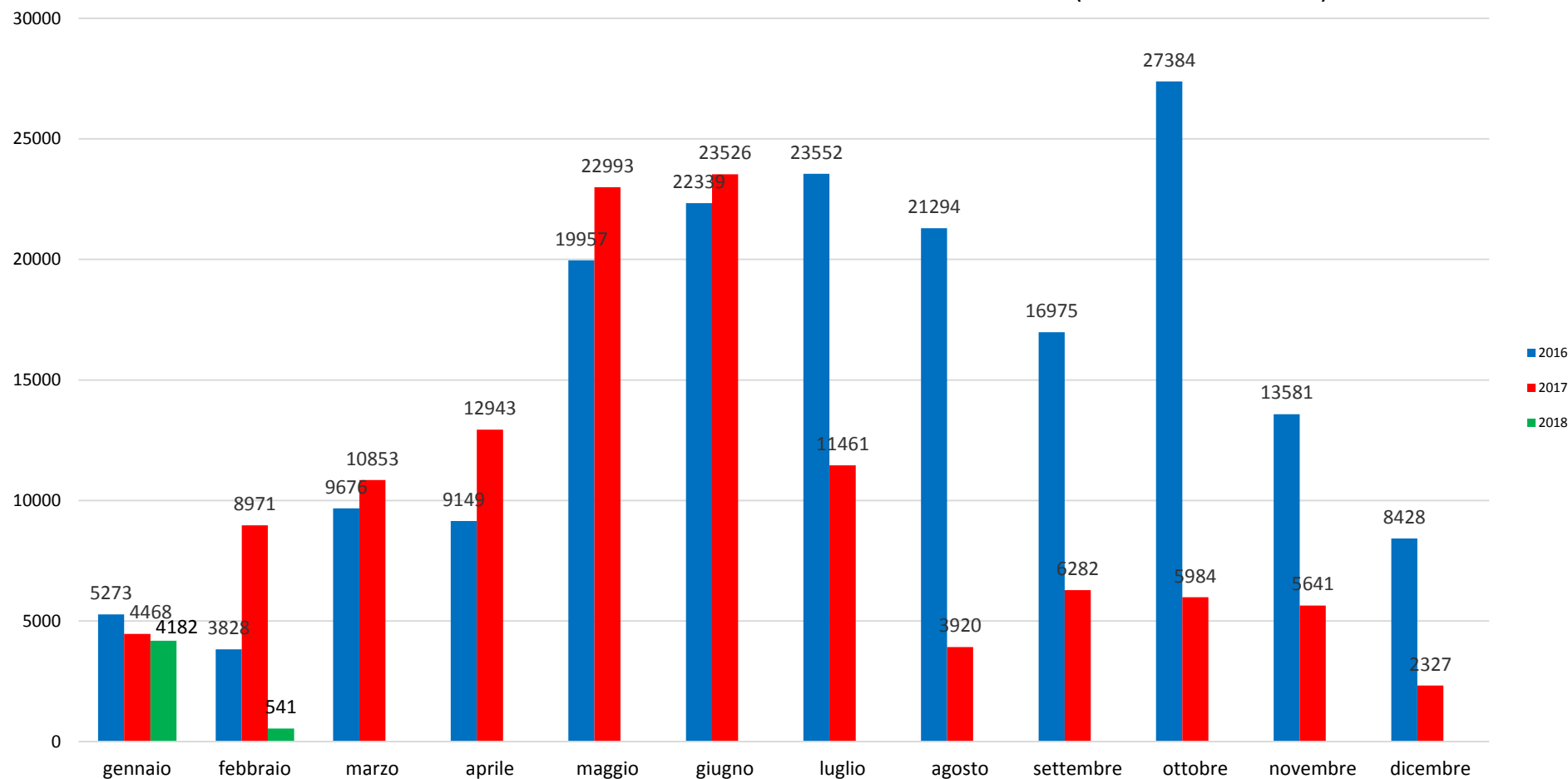
Fonte: Dipartimento della Pubblica sicurezza

Comparazione migranti sbarcati negli anni 2016/2017/2018

2016: 181.436

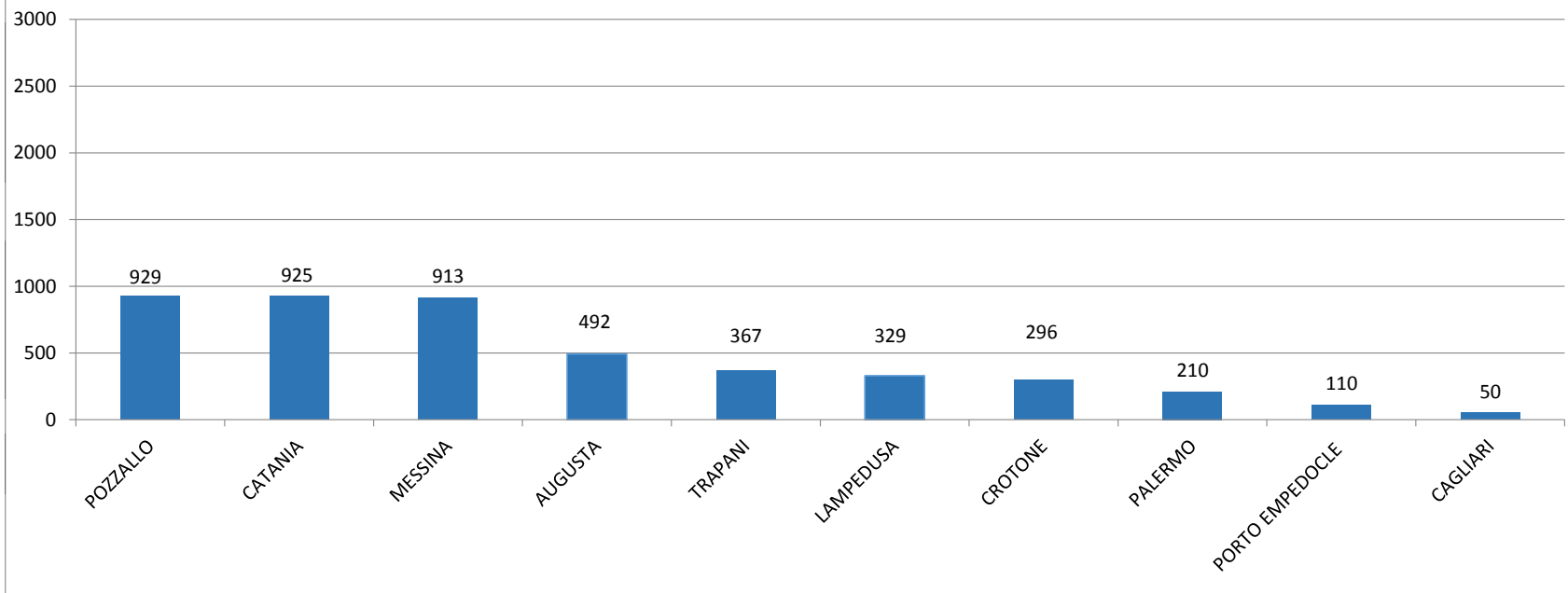
2017: 119.369

2018: 4.723 (dato al 6 febbraio 2018)



Fonte: Dipartimento della Pubblica sicurezza

Porti maggiormente interessati dagli sbarchi dal 01/01/2018 al 06/02/2018



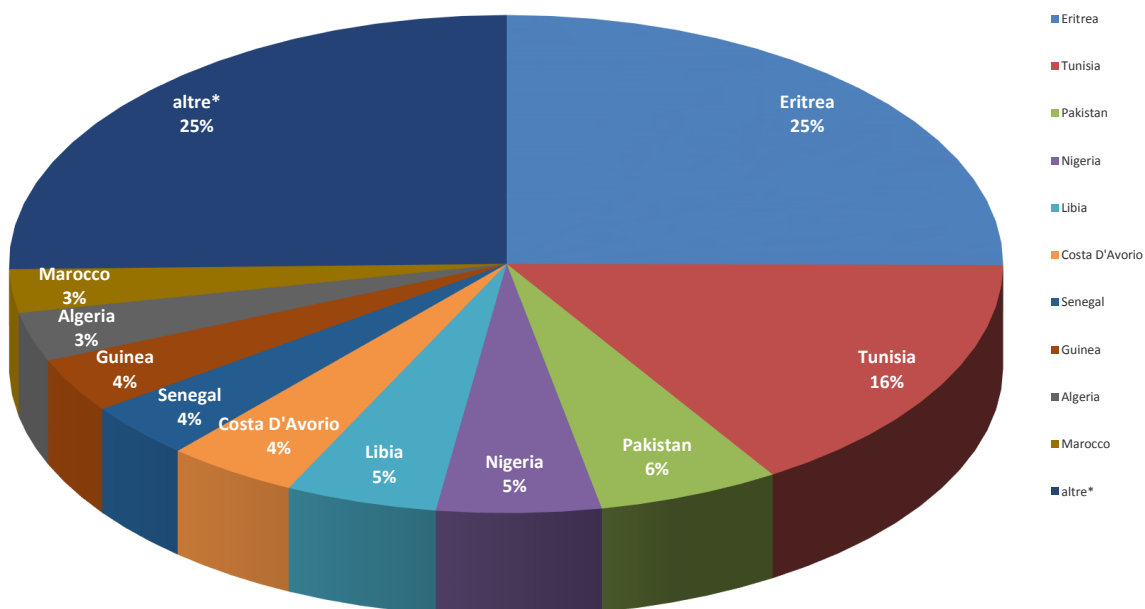
Fonte: Dipartimento della Pubblica sicurezza

Nazionalità dichiarate al momento dello sbarco anno 2018 (aggiornato al 06/02/2018)	
Eritrea	1184
Tunisia	754
Pakistan	279
Nigeria	252
Libia	233
Costa D'Avorio	202
Senegal	170
Guinea	168
Algeria	151
Marocco	133
altre*	1197
Totale	4723

*il dato potrebbe ricomprendere immigrati per i quali sono ancora in corso le attività di identificazione

Fonte: Dipartimento della Pubblica sicurezza

Nazionalità dichiarate al momento dello sbarco al 06/02/2018



* il dato potrebbe ricomprendere immigrati per i quali sono ancora in corso le attività di identificazione

Fonte: Dipartimento della pubblica sicurezza

DATI RELOCATION AGGIORNATI AL 05/02/2018

Stato della procedura		Totali persone	SM	Totali persone	ADULTI/ pratiche	minori accomp	MSNA	tot adulti (C3/TC)	tot minori accomp.	tot. MSNA	Nazionalità eligibili/interessate				
PROCEDURA DEFINITA 12220	RICOLLOCATI	11878	GERMANIA	4908	4469	417	22	10615	1120	143	ERITREA	11223			
			SVEZIA	1406	1236	170	0				SYRIA	549			
			PAESI BASSI	940	765	90	85				CENTRAFRICA	17			
			SVIZZERA	902	776	119	7				YEMEN	30			
			NORVEGIA	816	728	86	2				STATELESS	13			
			FINLANDIA	779	733	46	0				IRAQ	13			
			FRANCIA	518	445	73	0				ETHIOPIA	14			
			BELGIO	465	384	57	24				AFGHANISTAN	8			
			PORTOGALLO	330	313	17	0				MAROCCO	6			
			LUSSEMBURGO	249	222	27	0				TUNISIA	2			
			SPAGNA	205	202	3	0				SUDAN	1			
			SLOVENIA	72	71	1	0				CAMERUN	1			
			MALTA	67	60	7	0				SOMALIA	1			
			CIPRO	47	45	2	0				BURUNDI	0			
			ROMANIA	45	44	1	0				BHUTAN	0			
			LETONIA	34	34	0	0				BAHRAIN	0			
			LITUANIA	29	28	1	0				11878				
			AUSTRIA	29	23	3	3								
			CROAZIA	21	21	0	0								
			BULGARIA	10	10	0	0								
			ESTONIA	6	6	0	0								
	IN CORSO DI TRASFERIMENTO	322	GERMANIA	135	118	10	7	246	14	62	FRANCIA	66	39	0	0
			SPAGNA	60	26	3	18				PAESI BASSI	58	3	0	6
			PORTOGALLO	41	36	0	0				SVIZZERA	19	1	0	18
			SVEZIA	19	1	0	18				SLOVENIA	16	16	0	0
			AUSTRIA	9	0	0	9				BELGIO	6	2	0	4
			BELGIO	6	2	0	4				SVEZIA	6	5	1	0
			SVEZIA	6	5	1	0								
ISTRUTTORIA COMPLETATA IN ATTESA DI RISPOSTA dello Stato membro individuato		773	GERMANIA	532	413	36	83	585	56	132	PAESI BASSI	97	51	11	28
			FRANCIA	94	93	1	0				CROAZIA	29	21	8	0
			CROAZIA	29	21	8	0				PORTOGALLO	17	6	0	9
			PORTOGALLO	17	6	0	9				AUSTRIA	12	0	0	12
			AUSTRIA	12	0	0	12				LITUANIA	1	1	0	0
			LITUANIA	1	1	0	0								
Esiti istruttoria iscritti in procedura		706	di cui	230: ricongiungimenti familiari in altri S.M.(Dublino III); 35: rifiuti da parte di altri S.M.; 441: rinuncia al programma di Relocation.											
Registrati in procedura al 26/09/2017		13679													

Minori stranieri non accompagnati sbarcati:

Anno **2016**: 25.846 Anno **2017**: 15.731 Anno **2018**: 407

