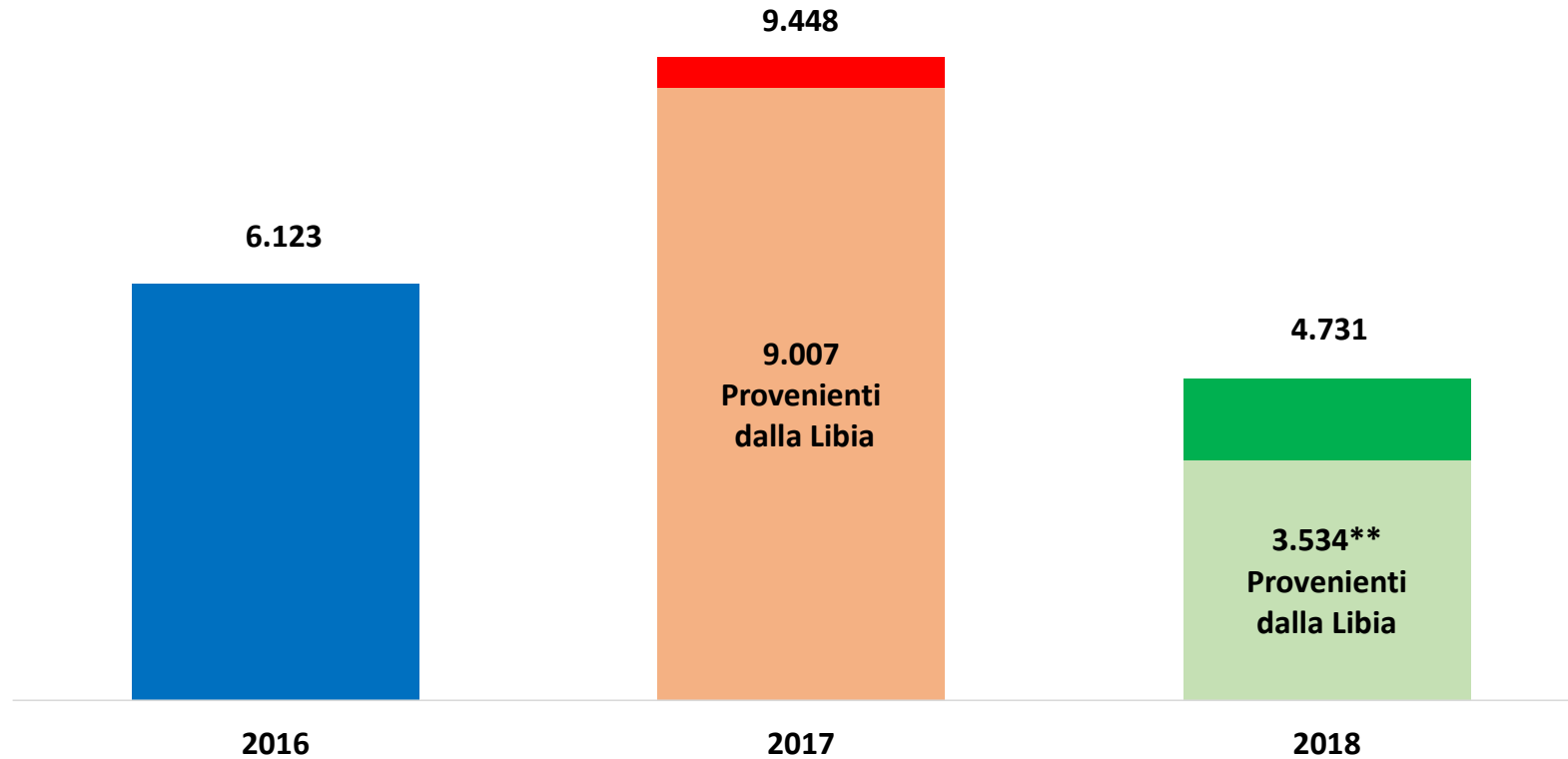


Il grafico illustra la situazione relativa al numero dei migranti sbarcati a decorrere dal 1 gennaio 2018 fino al 13 febbraio 2018* comparati con i dati riferiti allo stesso periodo degli anni 2016 (-22,73%) e 2017 (-49,93%)

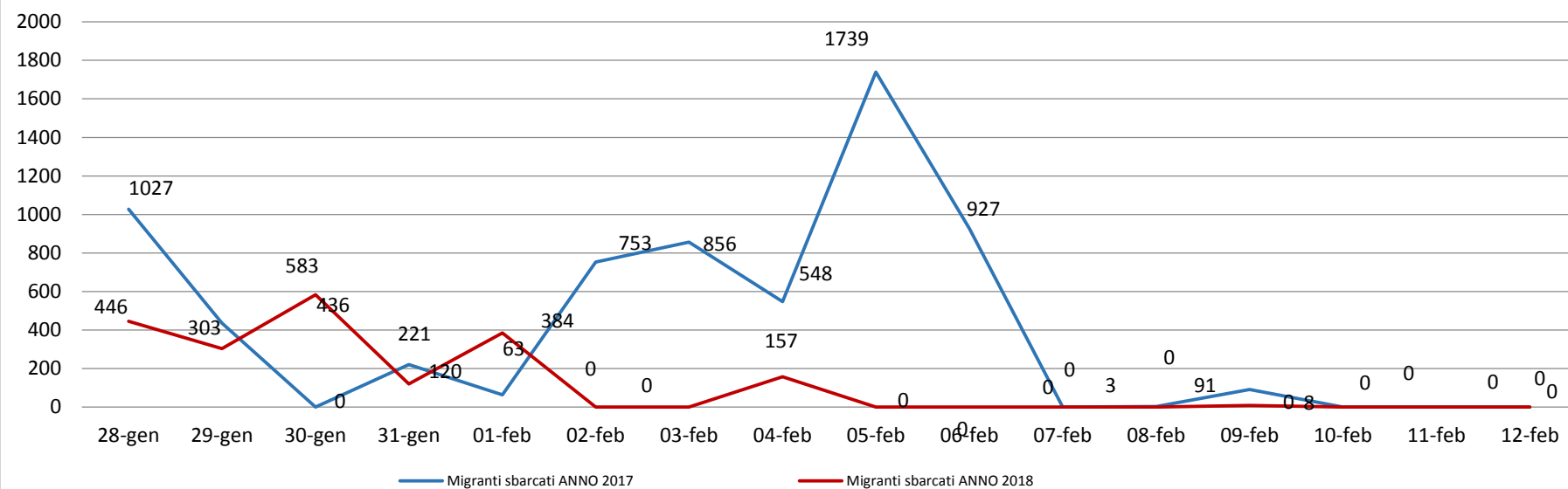


*I dati si riferiscono agli eventi di sbarco rilevati entro le ore 8:00 del giorno di riferimento

Fonte: Dipartimento della Pubblica sicurezza

** -60,76% rispetto al 2017 e -42,28% rispetto al 2016

Migranti sbarcati - confronto corrispondente periodo anno precedente



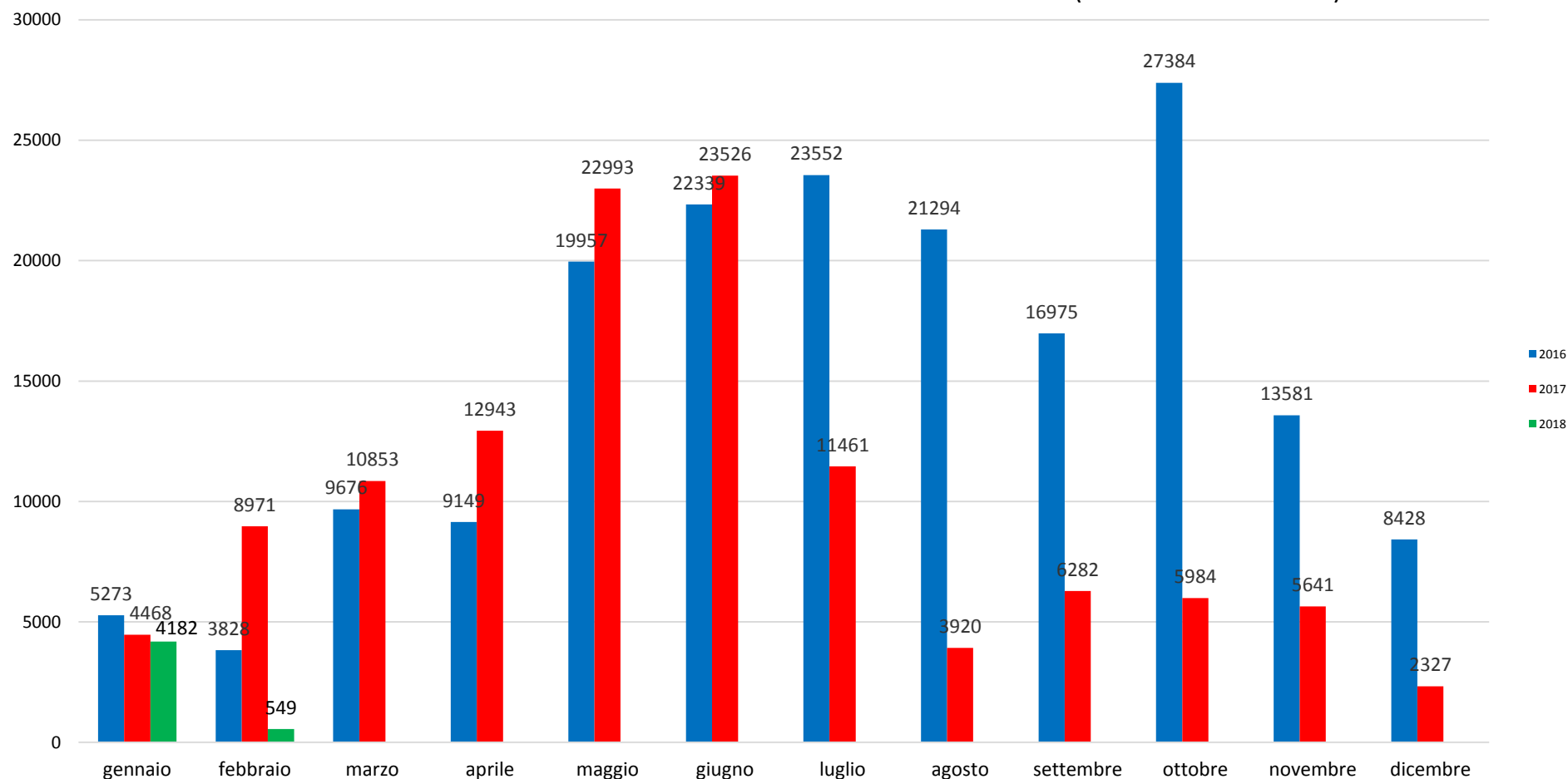
Fonte: Dipartimento della Pubblica sicurezza

Comparazione migranti sbarcati negli anni 2016/2017/2018

2016: 181.436

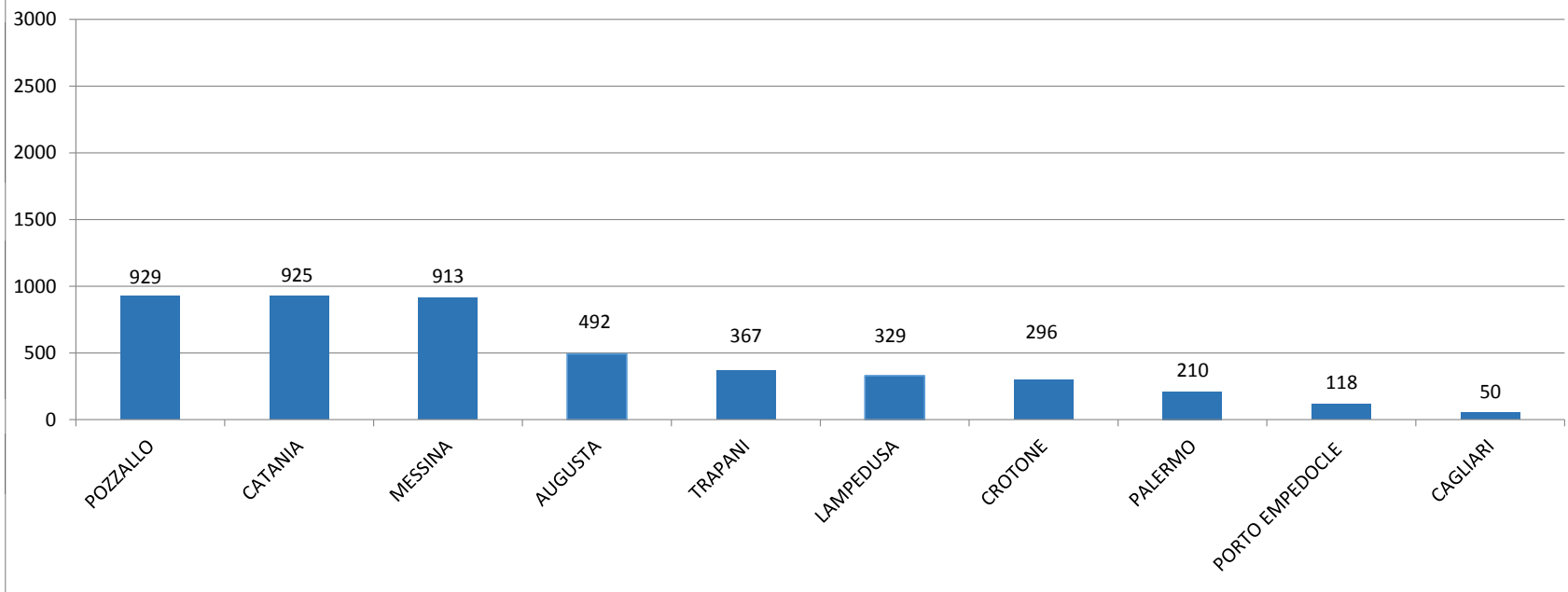
2017: 119.369

2018: 4.731 (dato al 13 febbraio 2018)



Fonte: Dipartimento della Pubblica sicurezza

**Porti maggiormente interessati dagli sbarchi dal 01/01/2018
al 13/02/2018**



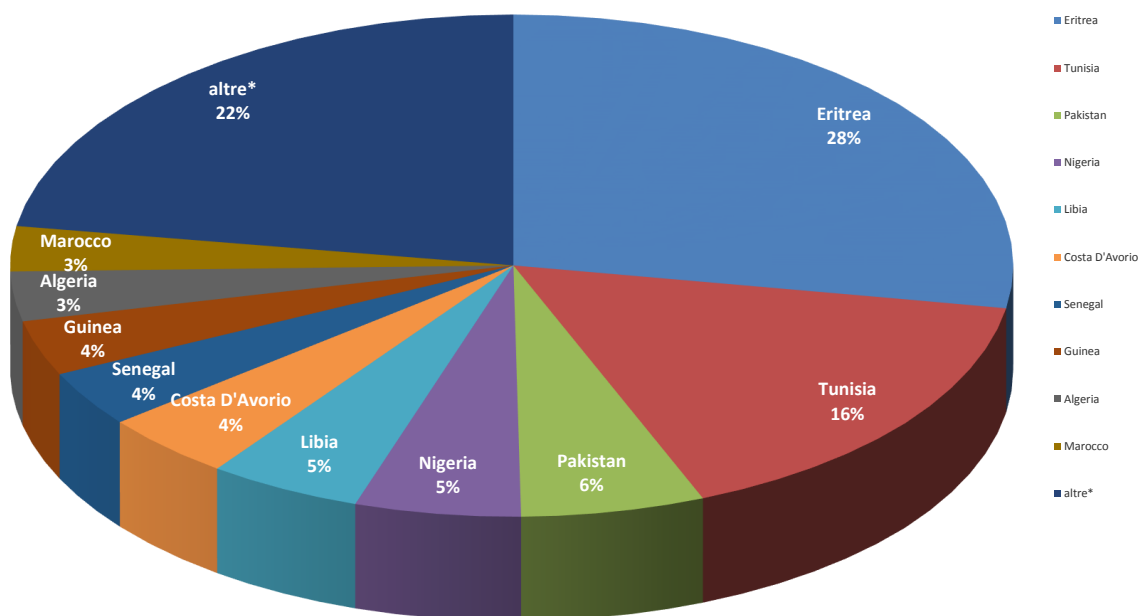
Fonte: Dipartimento della Pubblica sicurezza

Nazionalità dichiarate al momento dello sbarco anno 2018 (aggiornato al 13/02/2018)	
Eritrea	1312
Tunisia	763
Pakistan	279
Nigeria	252
Libia	233
Costa D'Avorio	202
Senegal	170
Guinea	168
Algeria	151
Marocco	137
altre*	1064
Totale	4731

*il dato potrebbe ricomprendere immigrati per i quali sono ancora in corso le attività di identificazione

Fonte: Dipartimento della Pubblica sicurezza

Nazionalità dichiarate al momento dello sbarco al 13/02/2018



* il dato potrebbe ricomprendere immigrati per i quali sono ancora in corso le attività di identificazione

Fonte: Dipartimento della pubblica sicurezza

DATI RELOCATION AGGIORNATI AL 09/02/2018

Stato della procedura		Totali persone	SM	Totali persone	ADULTI/ pratiche	minori accomp	MSNA	tot adulti (C3/TC)	tot minori accomp.	tot. MSNA	Nazionalità eligibili/interessate			
PROCEDURA DEFINITA	RICOLLOCATI	11934	GERMANIA	4908	4469	417	22	10670	1121	143	ERITREA	11278		
			SVEZIA	1406	1236	170	0					SYRIA	550	
			PAESI BASSI	940	765	90	85						CENTRAFRICA	17
			SVIZZERA	902	776	119	7						YEMEN	30
			NORVEGIA	816	728	86	2						STATELESS	13
			FINLANDIA	779	733	46	0						IRAQ	13
			FRANCIA	555	482	73	0						ETHIOPIA	14
			BELGIO	465	384	57	24						AFGHANISTAN	8
			PORTOGALLO	337	320	17	0						MAROCCO	6
			LUSSEMBURGO	249	222	27	0						TUNISIA	2
			SPAGNA	217	213	4	0						SUDAN	1
			SLOVENIA	72	71	1	0						CAMERUN	1
			MALTA	67	60	7	0						SOMALIA	1
			CIPRO	47	45	2	0						BURUNDI	0
			ROMANIA	45	44	1	0						BHUTAN	0
			LETTONIA	34	34	0	0						BAHRAIN	0
			LITUANIA	29	28	1	0						11934	
			AUSTRIA	29	23	3	3							
			CROAZIA	21	21	0	0							
			BULGARIA	10	10	0	0							
ESTONIA	6	6	0	0										
IN CORSO DI TRASFERIMENTO	302	GERMANIA	135	118	10	7	207	14	81					
		PAESI BASSI	50	23	1	26								
		SPAGNA	29	10	2	17								
		PORTOGALLO	29	29	0	0								
		SVIZZERA	19	1	0	18								
		SLOVENIA	16	16	0	0								
		AUSTRIA	9	0	0	9								
		BELGIO	6	2	0	4								
		SVEZIA	6	5	1	0								
FRANCIA	3	3	0	0										
ISTRUTTORIA COMPLETATA IN ATTESA DI RISPOSTA dello Stato membro individuato	735	GERMANIA	529	410	36	83	566	57	112					
		FRANCIA	96	94	2	0								
		PAESI BASSI	53	34	11	8								
		CROAZIA	29	21	8	0								
		PORTOGALLO	15	6	0	9								
		AUSTRIA	12	0	0	12								
LITUANIA	1	1	0	0										
casi registrati in procedura con esito diverso		708	di cui	230: ricongiungimenti familiari in altri S.M.(Dublino III); 35: rifiuti da parte di altri S.M.; 443: rinuncia al programma di Relocation.										
Registrati in procedura al 26/09/2017		13679												

Minori stranieri non accompagnati sbarcati:

Anno **2016**: 25.846 Anno **2017**: 15.731 Anno **2018**: 621

