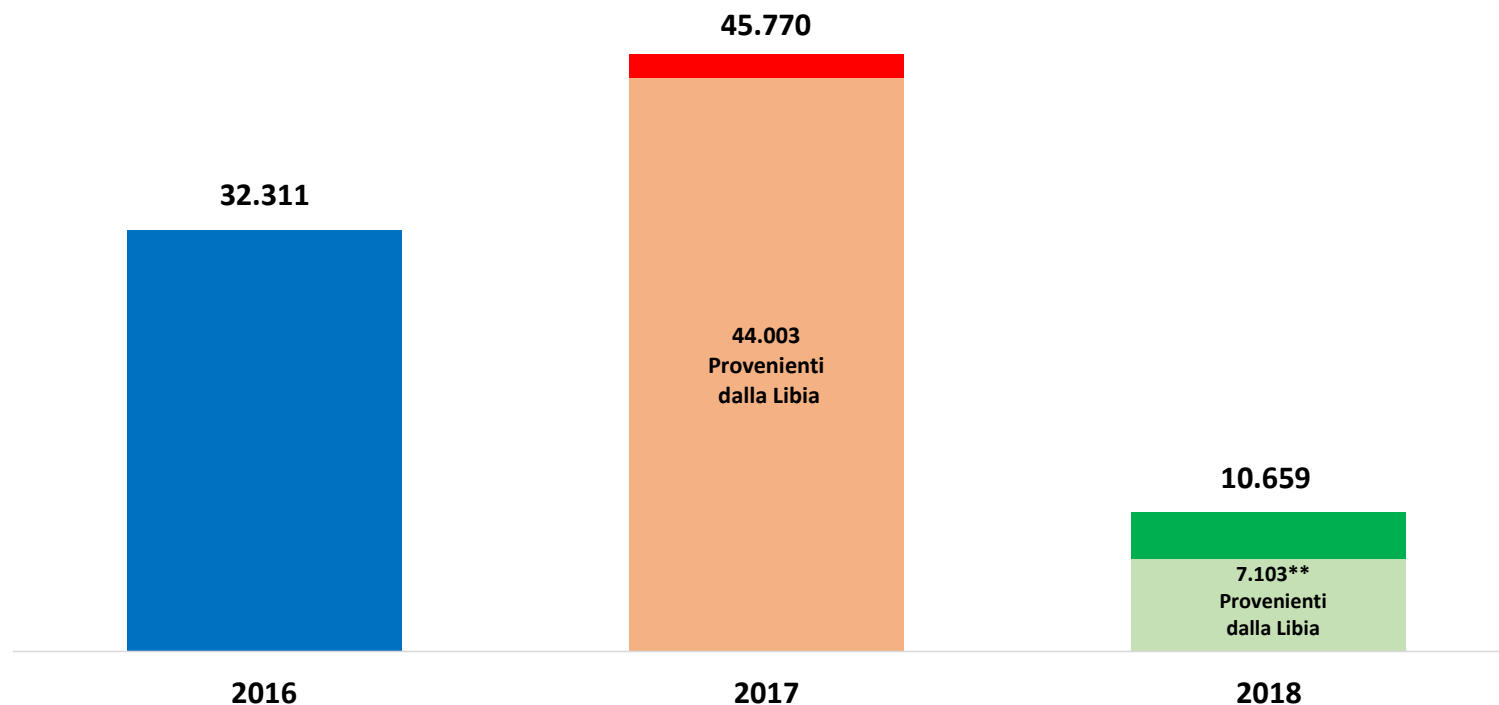


**Il grafico illustra la situazione relativa al numero dei migranti sbarcati a decorrere dal 1 gennaio 2018 fino al 16 maggio 2018\* comparati con i dati riferiti allo stesso periodo degli anni 2016 (-67,01%) e 2017 (-76,71%)**

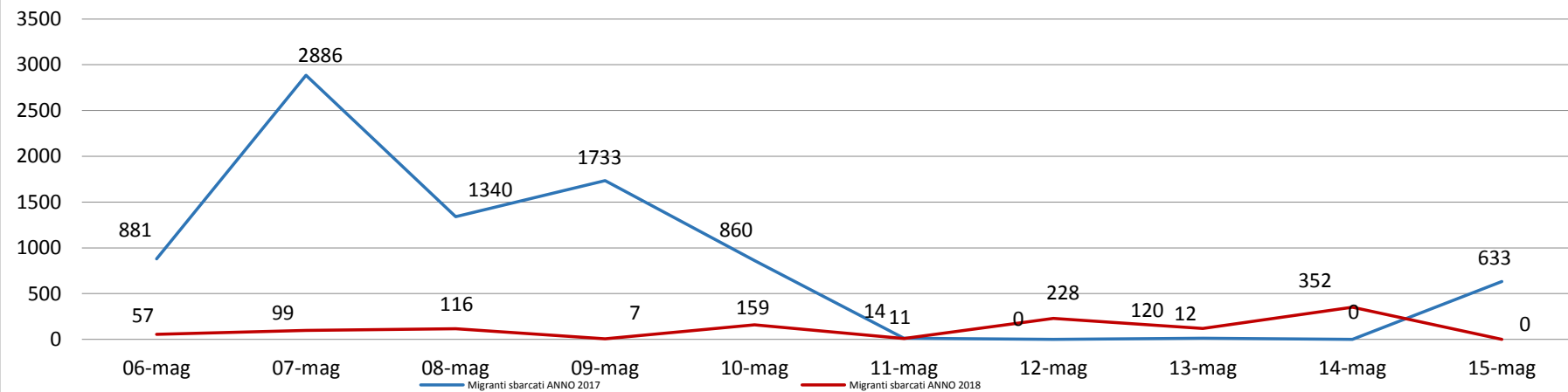


\*I dati si riferiscono agli eventi di sbarco rilevati entro le ore 8:00 del giorno di riferimento

Fonte: Dipartimento della Pubblica sicurezza

\*\* -83,86% rispetto al 2017 e -78,02% rispetto al 2016

## Migranti sbarcati - confronto corrispondente periodo anno precedente



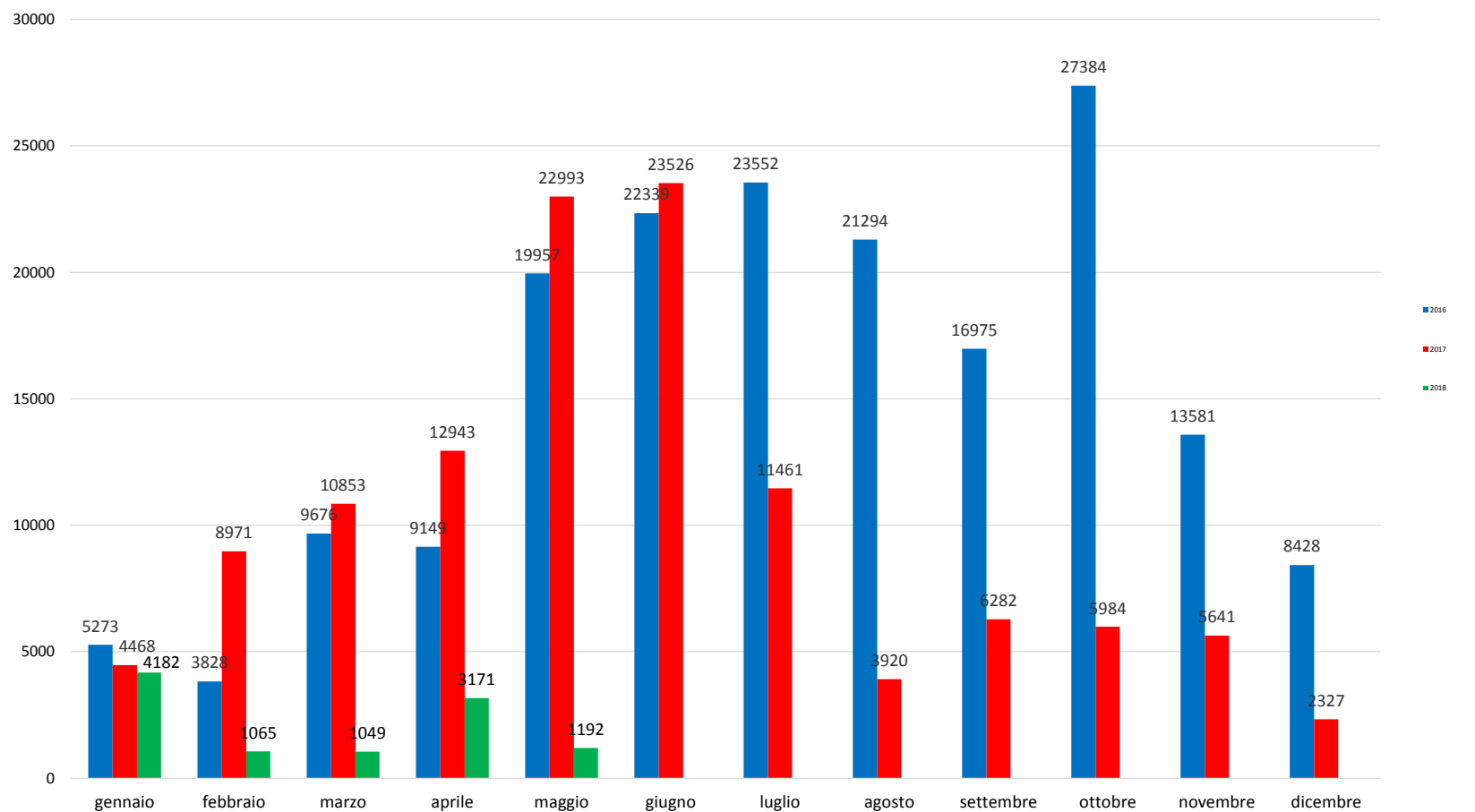
Fonte: Dipartimento della Pubblica sicurezza

## Comparazione migranti sbarcati negli anni 2016/2017/2018

2016: 181.436

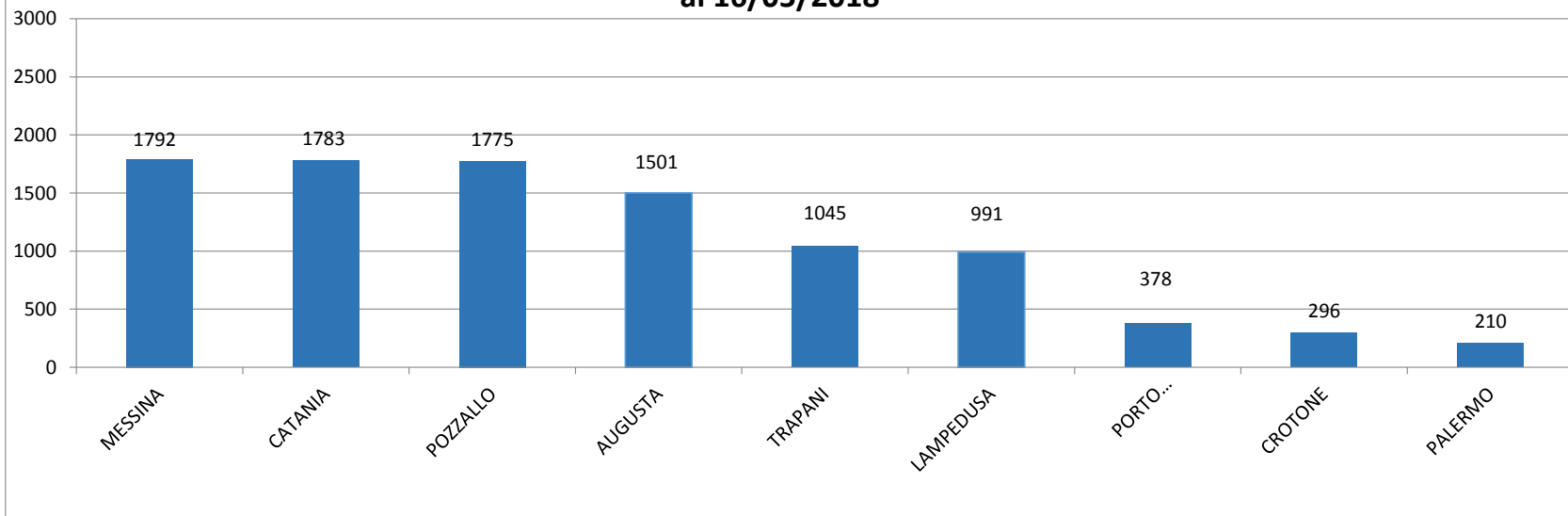
2017: 119.369

2018: 10.659 (dato al 16 Maggio 2018)



Fonte: Dipartimento della Pubblica sicurezza

**Porti maggiormente interessati dagli sbarchi dal 01/01/2018  
al 16/05/2018**



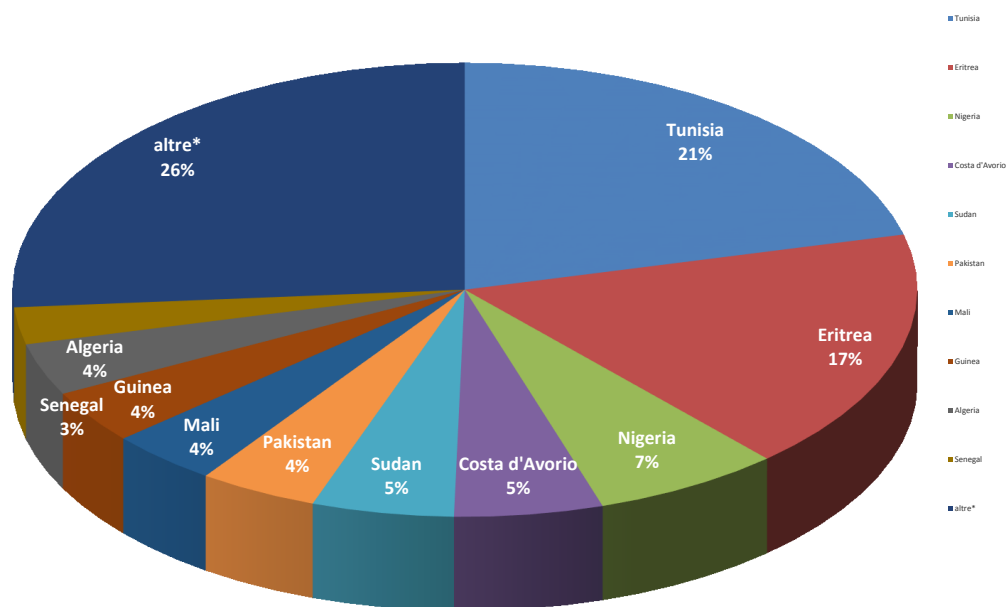
Fonte: Dipartimento della Pubblica sicurezza

<b>Nazionalità dichiarate al momento dello sbarco anno 2018 (aggiornato al 16/05/2018)</b>	
Tunisia	2.248
Eritrea	1.840
Nigeria	716
Costa d'Avorio	566
Sudan	541
Pakistan	453
Mali	417
Guinea	405
Algeria	395
Senegal	281
altre*	2.797
<b>Totale</b>	<b>10.659</b>

\*il dato potrebbe ricomprendere immigrati per i quali sono ancora in corso le attività di identificazione

Fonte: Dipartimento della Pubblica sicurezza

Nazionalità dichiarate al momento dello sbarco al 16/05/2018



\* il dato potrebbe ricomprendere immigrati per i quali sono ancora in corso le attività di identificazione

Fonte: Dipartimento della pubblica sicurezza

DATI RELOCATION AGGIORNATI AL 14/05/2018												
Stato della procedura		Totali persone	SM	Totali persone	ADULTI/ pratiche	minori accomp	MSNA	tot adulti (C3/TC)	tot minori accomp.	tot. MSNA	Nazionalità eligibili/interessate	
PROCEDURA DEFINITA 12745	RICOLLOCATI	12716	GERMANIA	5433	4917	456	60	11292	1168	256	ERITREA	12045
			SVEZIA	1408	1238	170	0				SIRIA	562
			PAESI BASSI	1020	815	92	113				YEMEN	32
			SVIZZERA	921	777	119	25				CENTRAFRICA	17
			NORVEGIA	816	728	86	2				ETHIOPIA	14
			FINLANDIA	779	733	46	0				APOLIDI	13
			FRANCIA	640	564	76	0				IRAQ	13
			BELGIO	471	386	57	28				AFGHANISTAN	8
			PORTOGALLO	361	341	18	2				MAROCCO	6
			LUSSEMBURGO	249	222	27	0				TUNISIA	2
			SPAGNA	235	220	6	9				SUDAN	2
			SLOVENIA	81	80	1	0				CAMERUN	1
			MALTA	67	60	7	0				SOMALIA	1
			CIPRO	47	45	2	0				BURUNDI	0
			ROMANIA	45	44	1	0				BHUTAN	0
			AUSTRIA	43	23	3	17				BAHRAIN	0
			LETTONIA	34	34	0	0				12716	
			LITUANIA	29	28	1	0					
			CROAZIA	21	21	0	0					
			BULGARIA	10	10	0	0					
ESTONIA	6	6	0	0								
GERMANIA	23	2	0	21								
AUSTRIA	3	0	0	3								
FRANCIA	1	1	0	0								
PAESI BASSI	1	0	0	1								
SLOVENIA	1	1	0	0								
ISTRUTTORIA COMPLETATA IN ATTESA DI RISPOSTA dello Stato membro individuato	3	PORTOGALLO	3	0	0	3	0	0	3			
casi registrati in procedura con esito diverso al 26/09/2017	931	di cui	219: ricongiungimenti familiari in altri S.M.(Dublino III); 157: rifiuti da parte di altri S.M.; 555: rinuncia al programma di Relocation.									
Registrati in procedura al 26/09/2017	13679											
Ulteriori registrazioni in procedura dopo il 26/09/2017 di migranti comunque arrivati in Italia prima di tale data	628											

## Minori stranieri non accompagnati sbarcati:

Anno **2016**: 25.846 Anno **2017**: 15.731 Anno **2018**: 1.556

