

Il grafico illustra la situazione relativa al numero dei migranti sbarcati a decorrere dal 1 gennaio 2017 fino al 16 giugno 2017* comparati con i dati riferiti allo stesso periodo dell'anno 2016

+ 17,51%

65496

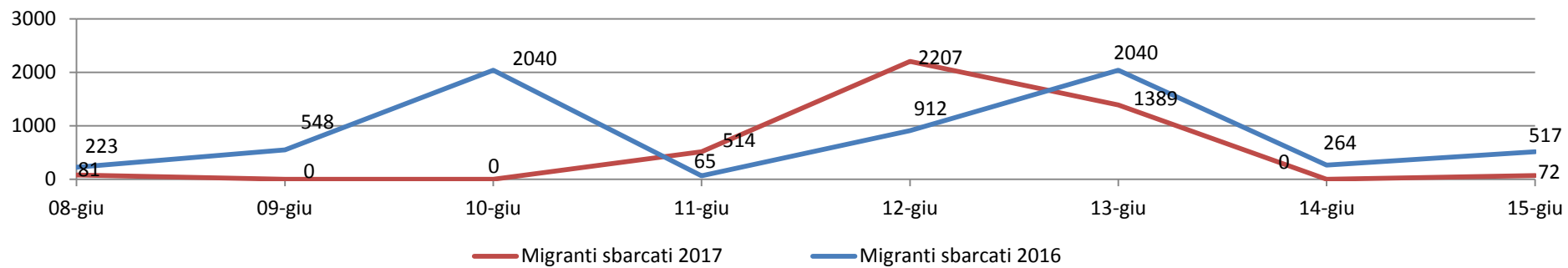
55736

2016

2017

*I dati si riferiscono agli eventi di sbarco rilevati entro le ore 8:00 del giorno di riferimento

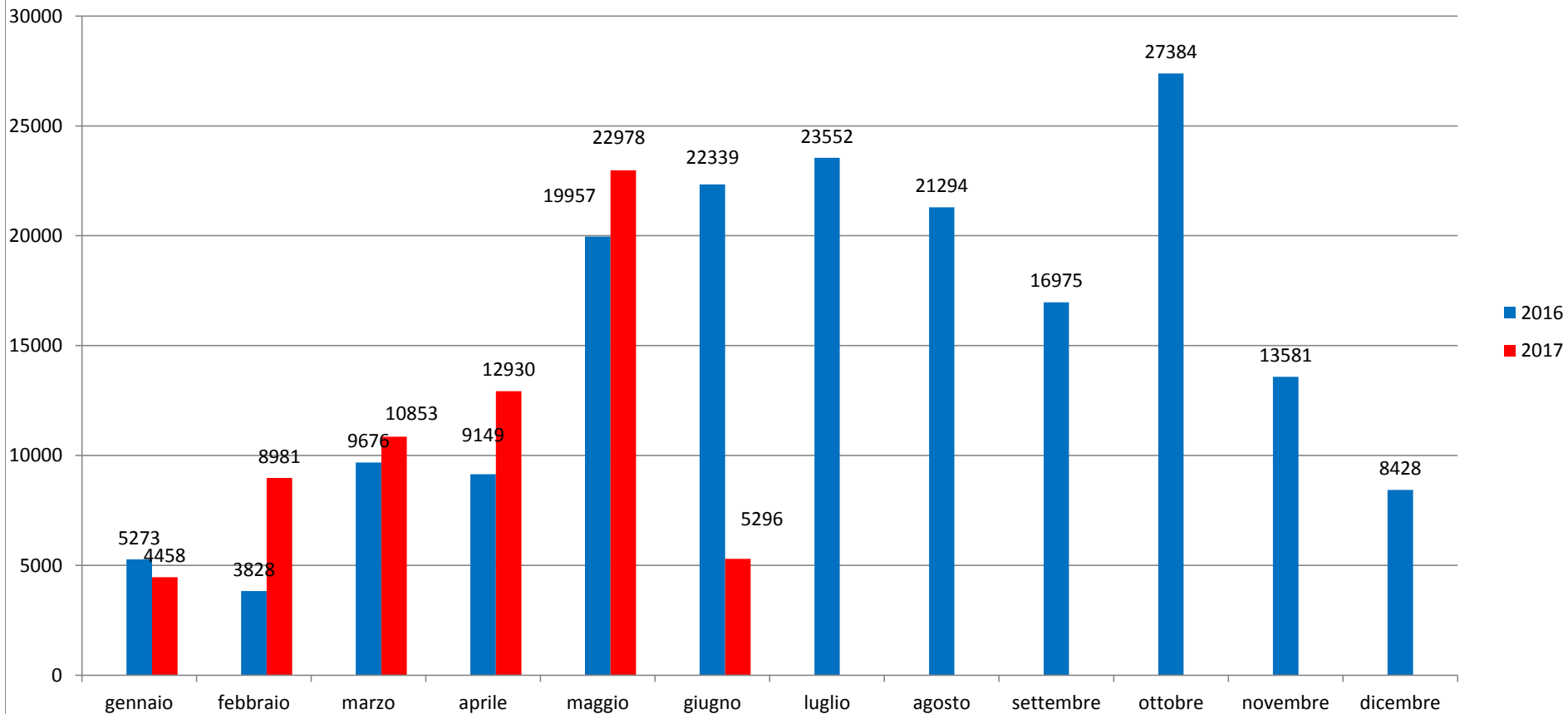
Migranti sbarcati - confronto corrispondente periodo anno precedente



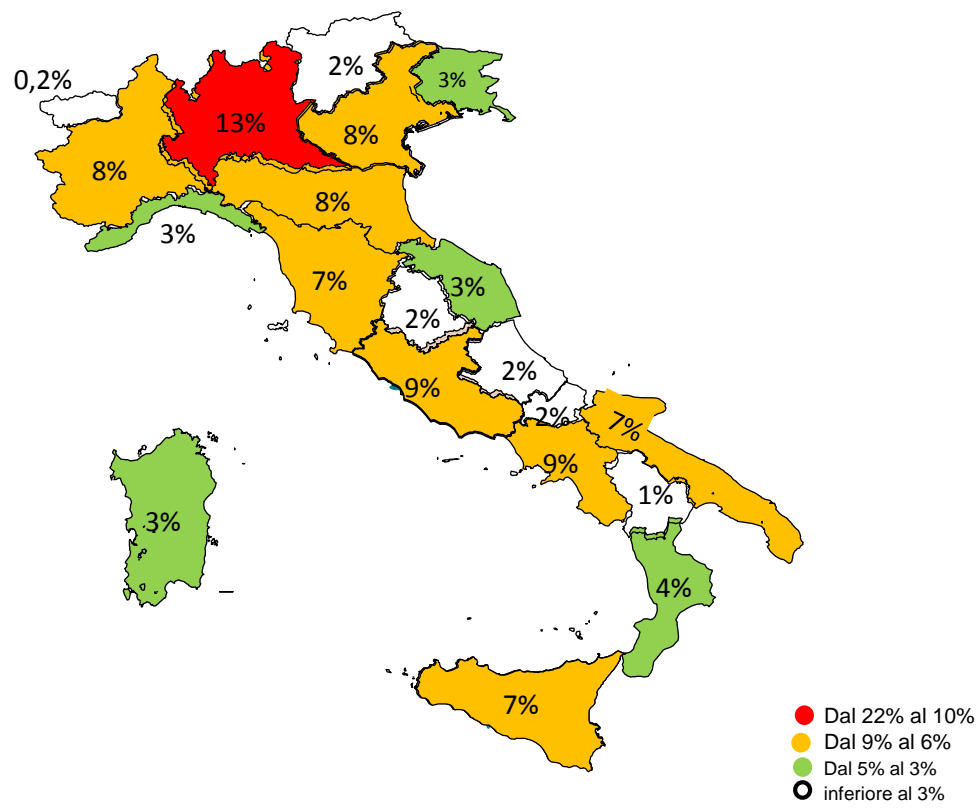
Comparazione migranti sbarcati negli anni 2016/2017

2016: 181.436

2017: 65.496 (dato al 16 giugno 2017)



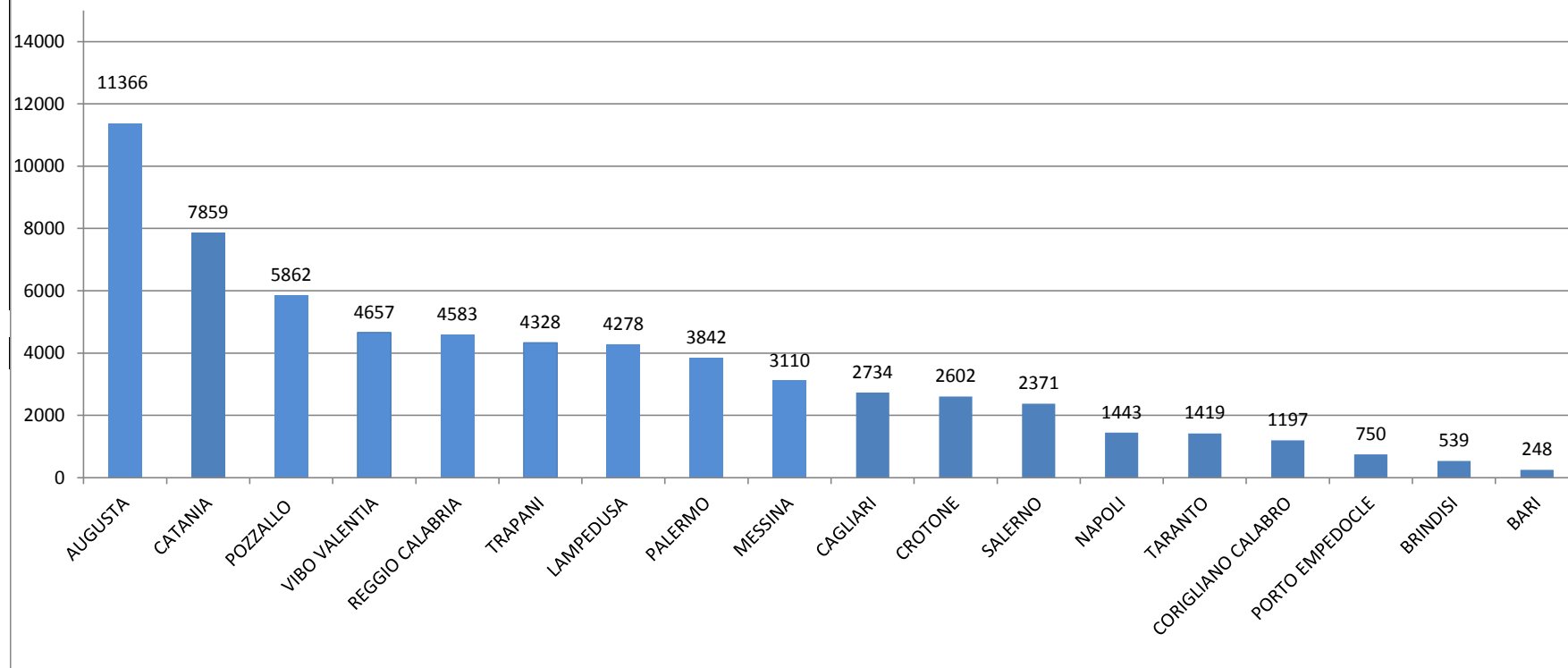
Percentuale di distribuzione dei migranti



Porti maggiormente interessati dagli sbarchi dal 01/01/2017 al

16/06/2017

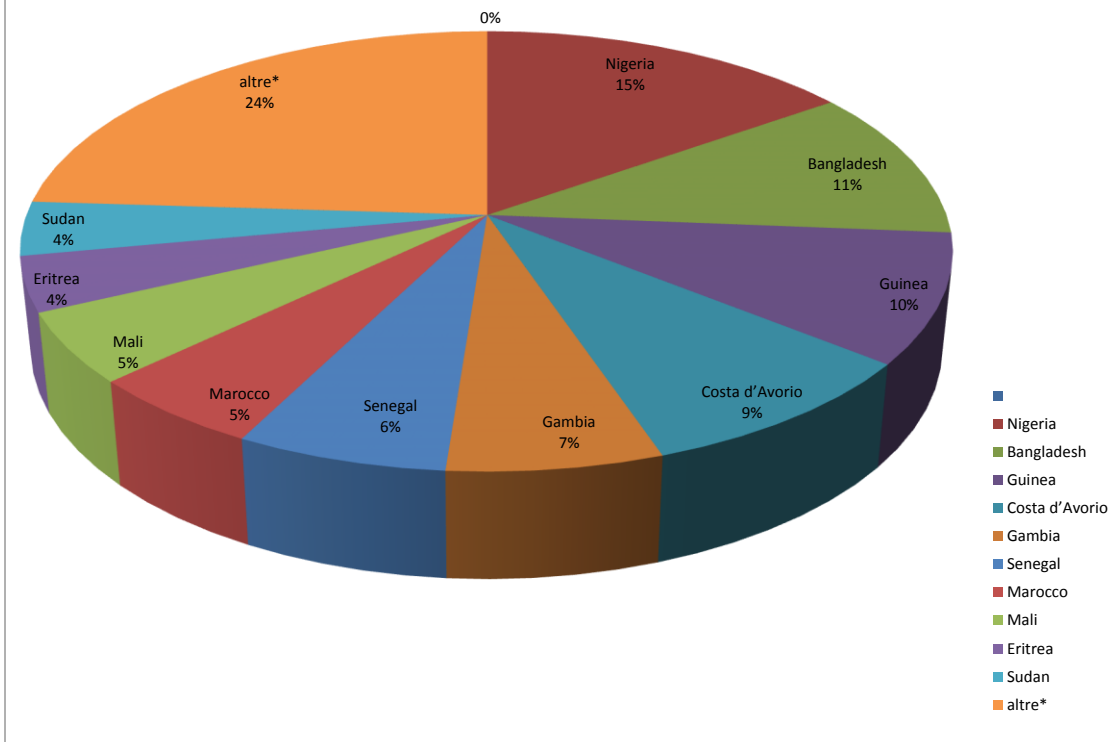
(esclusi rintracci a terra)



Nazionalità dichiarate al momento dello sbarco anno 2017 (aggiornato al 16/06/2017)	
Nigeria	9.969
Bangladesh	7.244
Guinea	6.214
Costa d'Avorio	5.915
Gambia	4.197
Senegal	4.123
Marocco	3.522
Mali	3.365
Eritrea	2.626
Sudan	2.603
<i>altre*</i>	15.718
Totale	65.496

*il dato potrebbe ricomprendere immigrati per i quali sono ancora in corso le attività di identificazione

Nazionalità dichiarate al momento dello sbarco al 16/06/2017



DATI RELOCATION AGGIORNATI AL 05/06/2017

	Totali persone	SM	Totali persone	ADULTI/ pratiche	minori accomp	MSNA	tot adulti (C3/TC)	tot minori accomp.	tot. MSNA
RICOLLOCATI	6505	BELGIO	121	118	3	0	5964	537	4
		CROAZIA	18	18	0	0			
		CYPRO	34	32	2	0			
		FINLANDIA	653	610	43	0			
		FRANCIA	330	270	60	0			
		GERMANIA	2511	2354	157	0			
		LETTONIA	27	27	0	0			
		LITUANIA	17	16	1	0			
		LUSSEMBURGO	110	94	16	0			
		MALTA	47	45	2	0			
		NORVEGIA	811	725	85	1			
		OLANDA	611	545	63	3			
		PORTOGALLO	302	286	16	0			
		ROMANIA	45	44	1	0			
		SLOVENIA	35	35	0	0			
		SPAGNA	144	142	2	0			
SVEZIA	39	33	6	0					
SVIZZERA	650	570	80	0					
RICHIESTE APPROVATE in attesa di TRANSFER	785	BELGIO	100	73	27	0	692	92	1
		FINLANDIA	56	55	1	0			
		GERMANIA	297	276	21	0			
		LUSSEMBURGO	1	1	0	0			
		NORVEGIA	5	3	1	1			
		PAESI BASSI	59	55	4	0			
		SPAGNA	4	3	1	0			
		SVEZIA	196	174	22	0			
		SVIZZERA	67	52	15	0			
RICHIESTE INVIALE IN ATTESA DI APPROVAZIONE da parte dello Stato membro individuato	1158	AUSTRIA	2	2	0	0	995	151	12
		BELGIO	27	19	6	2			
		FINLANDIA	25	25	0	0			
		FRANCIA	9	6	3	0			
		GERMANIA	717	607	106	4			
		LITUANIA	3	3	0	0			
		LUSSEMBURGO	32	29	3	0			
		PAESI BASSI	23	15	2	6			
		ROMANIA	10	10	0	0			
		SLOVENIA	2	1	1	0			
		SPAGNA	28	27	1	0			
		SVEZIA	109	100	9	0			
SVIZZERA	171	151	20	0					
RICHIESTE GIA' ISTRUITE IN ATTESA DI INDIVIDUAZIONE SM	167	Pronte da inviare	167	140	14	13	140	14	13
		doc missing							
		ALTRO (doc ok -vuote - stand by - dublin?)							
POTENZIALI ULTERIORI BENEFICIARI DELLA PROCEDURA	ca 700			ca 700			ca 700		ca 700

Minori stranieri non accompagnati sbarcati:

Anno **2014**: 13.026 Anno **2015**: 12.360 Anno **2016**: 25.846 Anno **2017**: 8312

