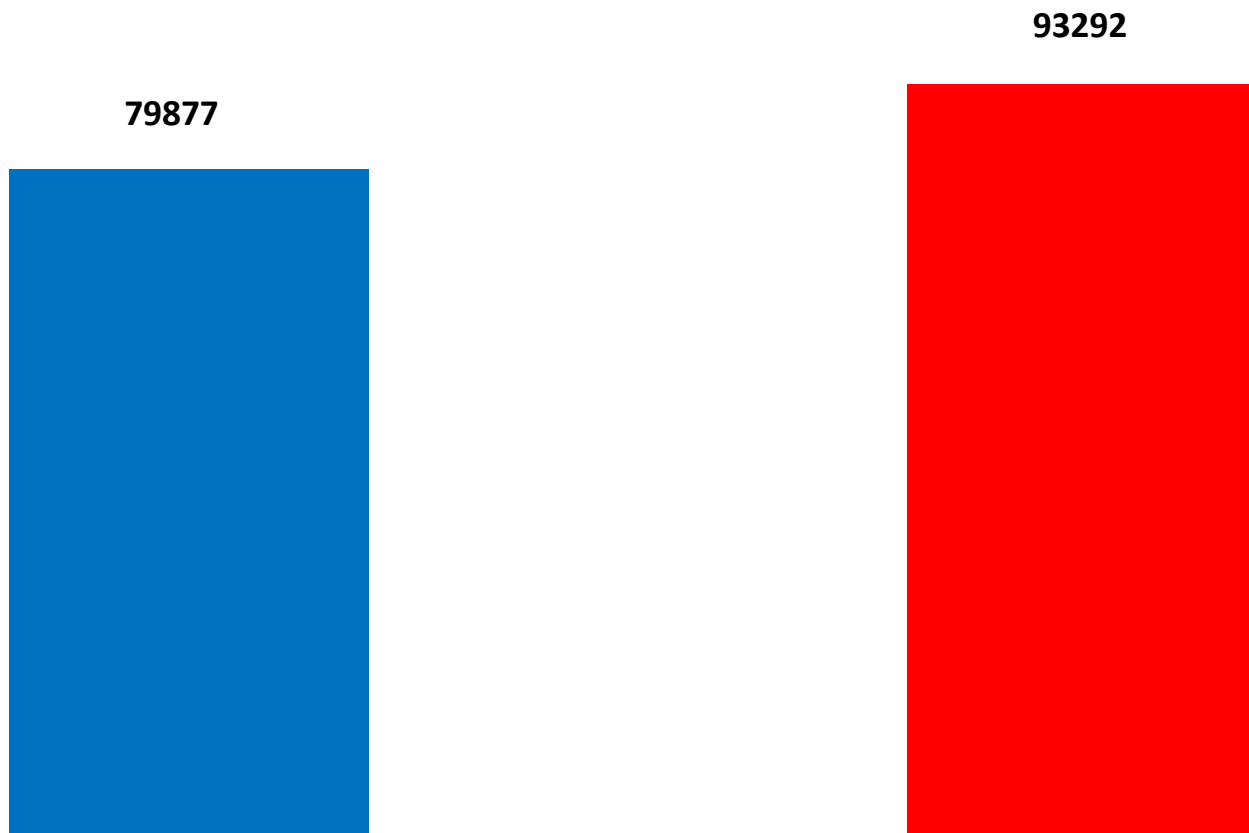


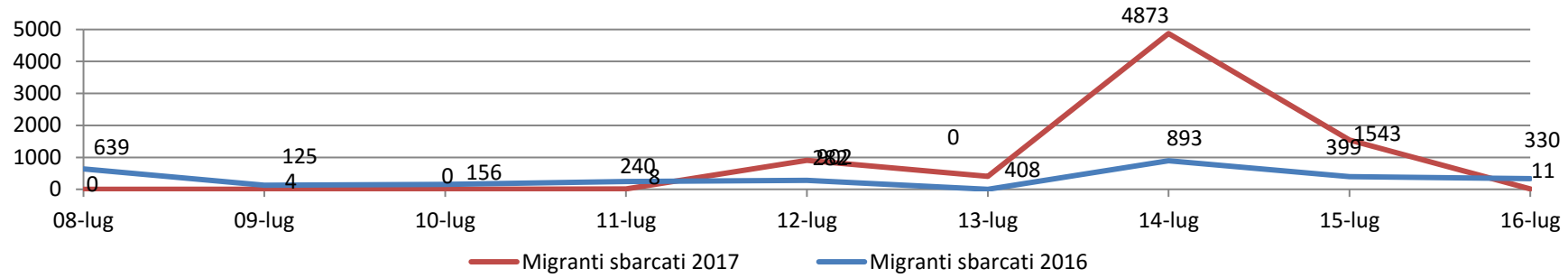
**Il grafico illustra la situazione relativa al numero dei migranti sbarcati a decorrere dal 1 gennaio 2017 fino al 17 luglio 2017\* comparati con i dati riferiti allo stesso periodo dell'anno 2016**

**+16,79%**



\*I dati si riferiscono agli eventi di sbarco rilevati entro le ore 8:00 del giorno di riferimento

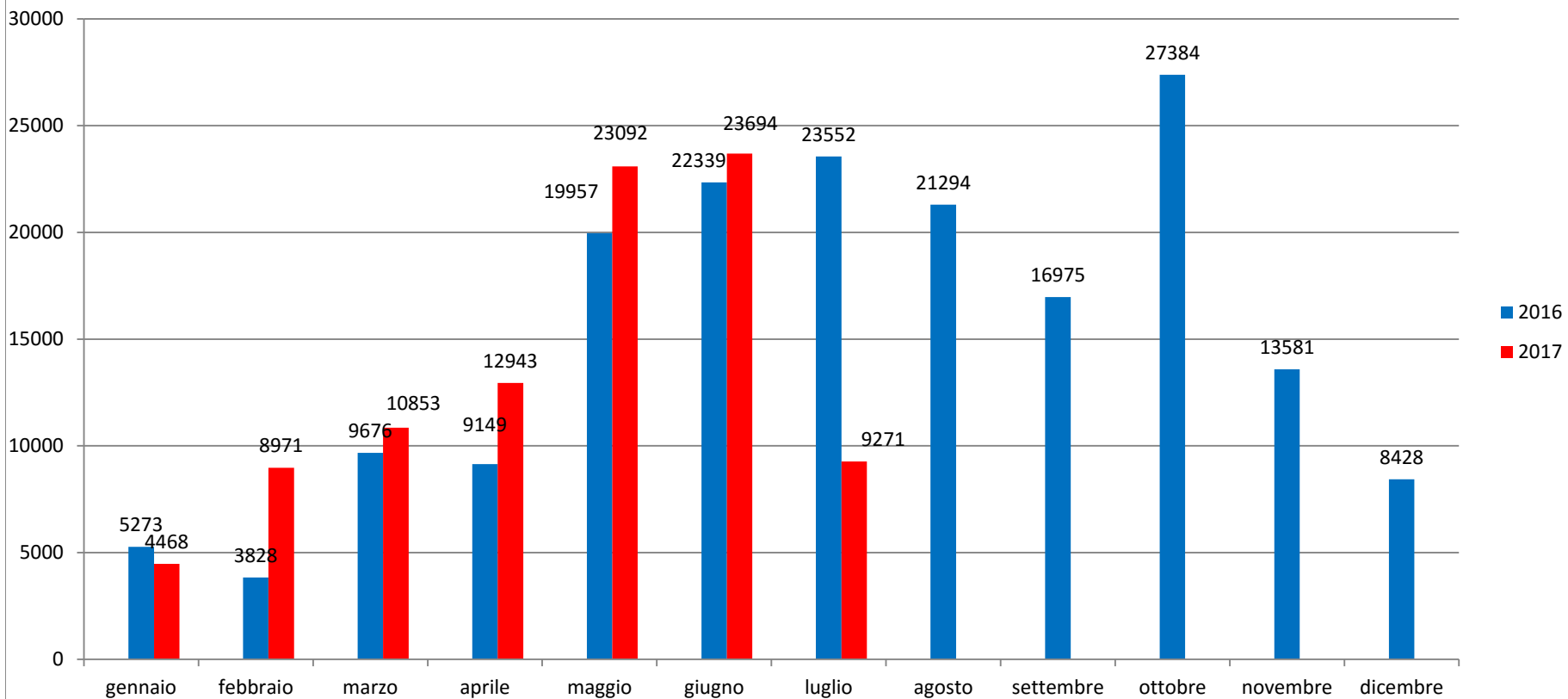
## Migranti sbarcati - confronto corrispondente periodo anno precedente



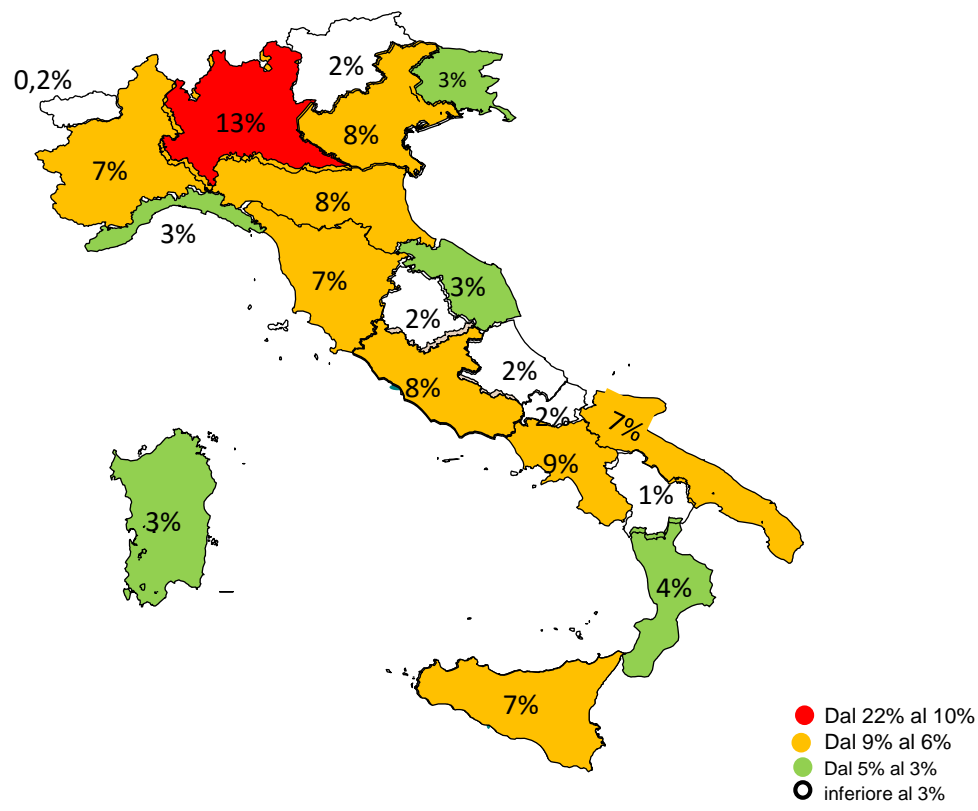
## Comparazione migranti sbarcati negli anni 2016/2017

2016: 181.436

2017: 93.292 (dato a 17 luglio 2017)



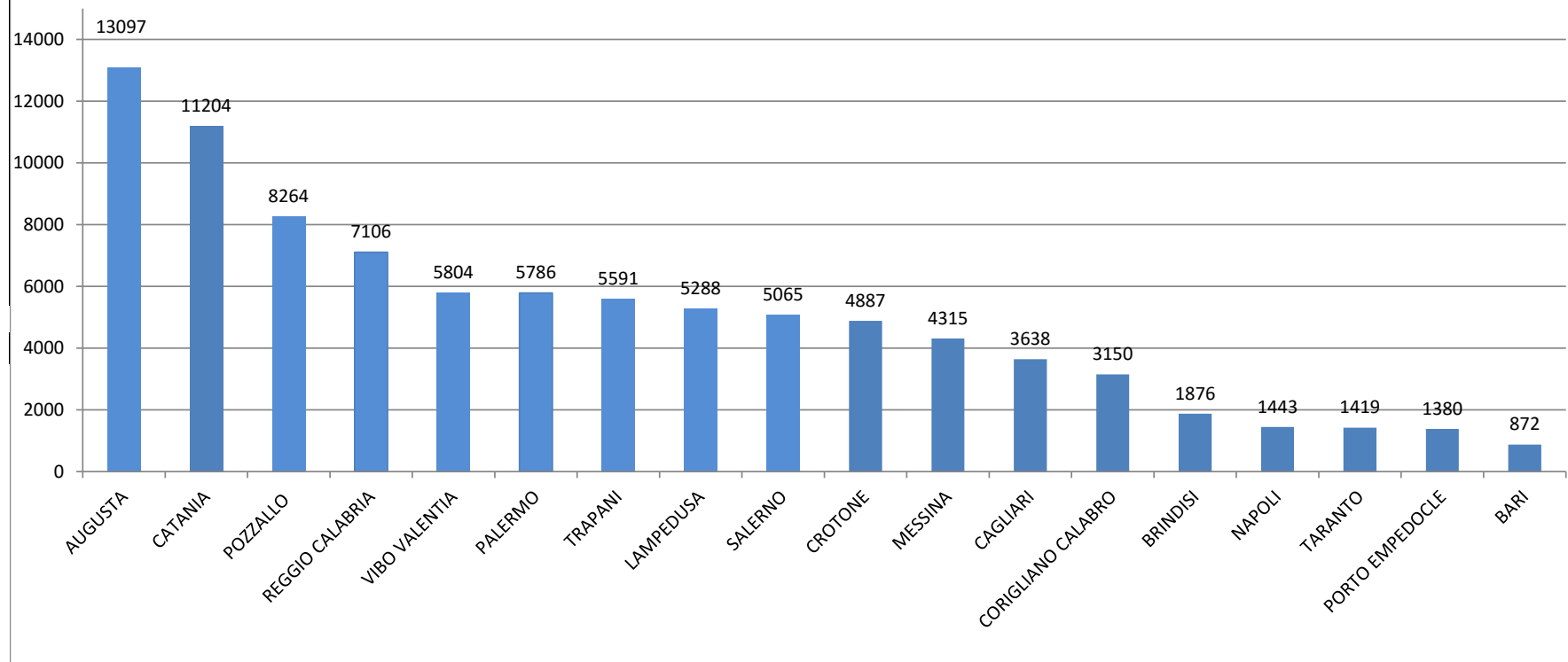
# Percentuale di distribuzione dei migranti



## Porti maggiormente interessati dagli sbarchi dal 01/01/2017 al

**17/07/2017**

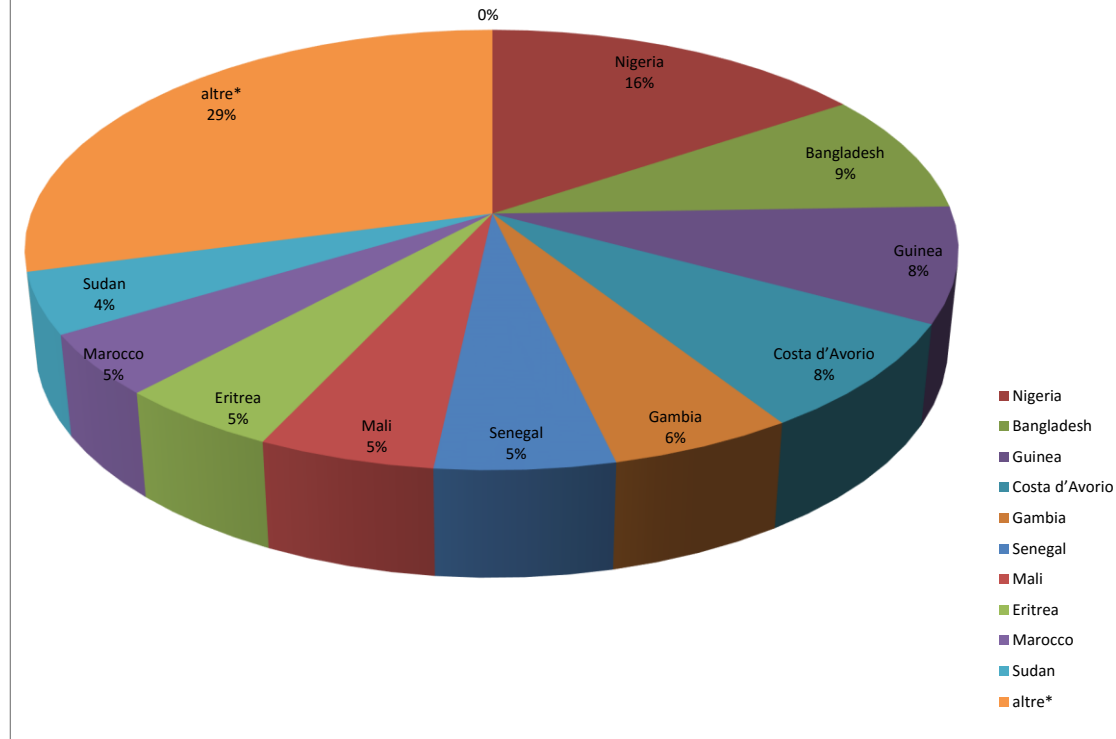
(esclusi rintracci a terra)



<b>Nazionalità dichiarate al momento dello sbarco anno 2017</b> (aggiornato al 17/07/2017)	
<b>Nigeria</b>	<b>14.552</b>
<b>Bangladesh</b>	<b>8.269</b>
<b>Guinea</b>	<b>7.872</b>
<b>Costa d'Avorio</b>	<b>7.473</b>
<b>Gambia</b>	<b>5.106</b>
<b>Senegal</b>	<b>4.966</b>
<b>Mali</b>	<b>4.899</b>
<b>Eritrea</b>	<b>4.553</b>
<b>Marocco</b>	<b>4.194</b>
<b>Sudan</b>	<b>4.172</b>
<b><i>altre*</i></b>	<b>27.236</b>
<b>Totale</b>	<b>93.292</b>

\*il dato potrebbe ricomprendere immigrati per i quali sono ancora in corso le attività di identificazione

### Nazionalità dichiarate al momento dello sbarco al 17/07/2017



**DATI RELOCATION AGGIORNATI AL 30/06/2017**

	Totali persone	SM	Totali persone	ADULTI/ pratiche	minori accomp	MSNA	tot adulti (C3/TC)	tot minori accomp.	tot. MSNA
<b>RICOLLOCATI</b>	<b>7396</b>	BELGIO	<b>213</b>	186	27	0	<b>6731</b>	<b>660</b>	<b>5</b>
		CROAZIA	<b>18</b>	18	0	0			
		CYPRO	<b>34</b>	32	2	0			
		FINLANDIA	<b>707</b>	663	44	0			
		FRANCIA	<b>330</b>	270	60	0			
		GERMANIA	<b>2946</b>	2731	215	0			
		LETTONIA	<b>27</b>	27	0	0			
		LITUANIA	<b>17</b>	16	1	0			
		LUSSEMBURGO	<b>111</b>	95	16	0			
		MALTA	<b>47</b>	45	2	0			
		NORVEGIA	<b>813</b>	726	85	2			
		OLANDA	<b>664</b>	595	66	3			
		PORTOGALLO	<b>302</b>	286	16	0			
		ROMANIA	<b>45</b>	44	1	0			
		SLOVENIA	<b>35</b>	35	0	0			
SPAGNA	<b>144</b>	142	2	0					
SVEZIA	<b>228</b>	200	28	0					
SVIZZERA	<b>715</b>	620	95	0					
RICHIESTE APPROVATE in attesa di TRANSFER	<b>385</b>	BELGIO	<b>5</b>	3	2	0	<b>350</b>	<b>34</b>	<b>1</b>
		FINLANDIA	<b>35</b>	35	0	0			
		GERMANIA	<b>113</b>	103	9	1			
		NORVEGIA	<b>3</b>	2	1	0			
		PAESI BASSI	<b>7</b>	6	1	0			
		SPAGNA	<b>30</b>	29	1	0			
		SVEZIA	<b>152</b>	140	12	0			
		SVIZZERA	<b>40</b>	32	8	0			
RICHIESTE INVIALE IN ATTESA DI APPROVAZIONE da parte dello Stato membro individuato	<b>1132</b>	AUSTRIA	<b>16</b>	16	0	0	<b>988</b>	<b>120</b>	<b>24</b>
		BELGIO	<b>47</b>	37	8	2			
		FINLANDIA	<b>20</b>	18	0	2			
		FRANCIA	<b>16</b>	13	3	0			
		GERMANIA	<b>667</b>	585	74	8			
		LITUANIA	<b>10</b>	10	0	0			
		LUSSEMBURGO	<b>33</b>	30	3	0			
		PAESI BASSI	<b>54</b>	37	6	11			
		ROMANIA	<b>2</b>	2	0	0			
		SLOVENIA	<b>2</b>	1	1	0			
		SPAGNA	<b>1</b>	1	0	0			
		SVEZIA	<b>119</b>	106	12	1			
SVIZZERA	<b>145</b>	132	13	0					
RICHIESTE GIA' ISTRUITE IN ATTESA DI INDIVIDUAZIONE SM	<b>319</b>	Pronte da inviare	<b>224</b>	189	19	16	<b>271</b>	<b>23</b>	<b>25</b>
		doc missing							
		ALTRO (doc ok -vuote - stand by - dublin?)							
PONTENZIALI ULTERIORI BENEFICIARI DELLA PROCEDURA	<b>ca 800</b>			ca 800			<b>ca 800</b>		<b>ca 800</b>



## Minori stranieri non accompagnati sbarcati:

Anno **2014**: 13.026 Anno **2015**: 12.360 Anno **2016**: 25.846 Anno **2017**: 9761

