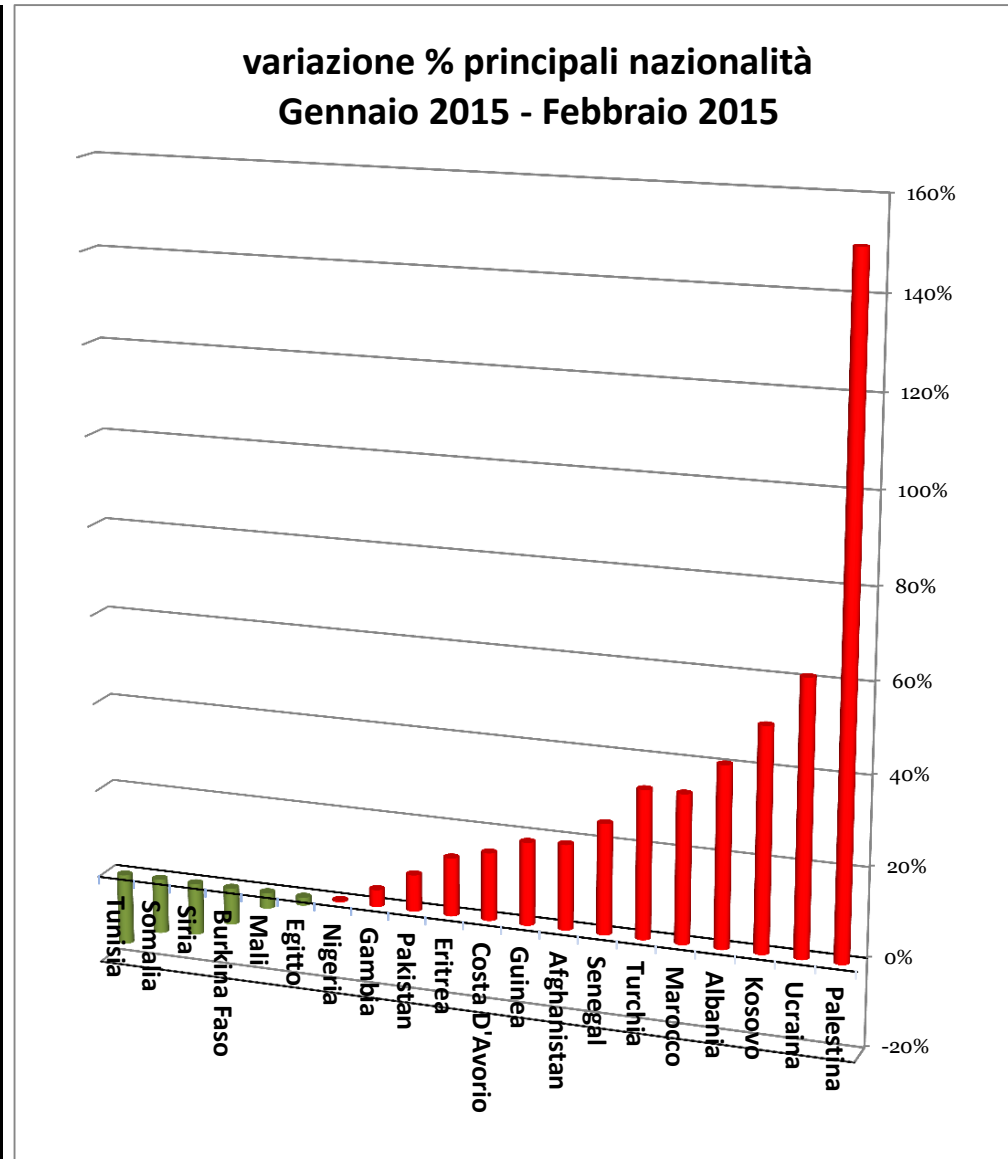
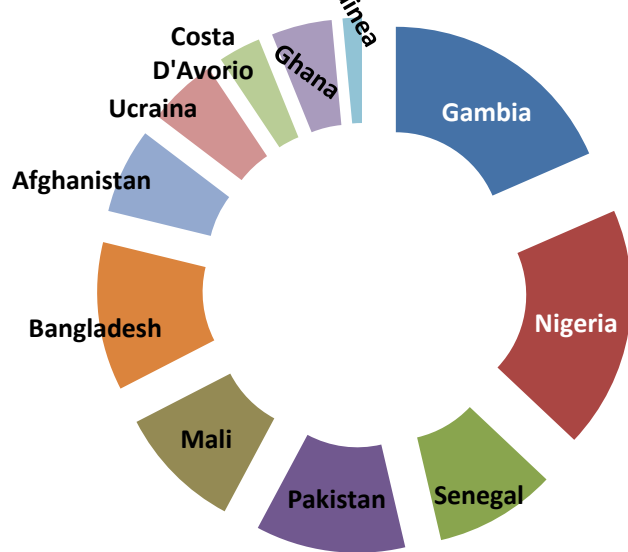


Richiedenti asilo FEBBRAIO 2015

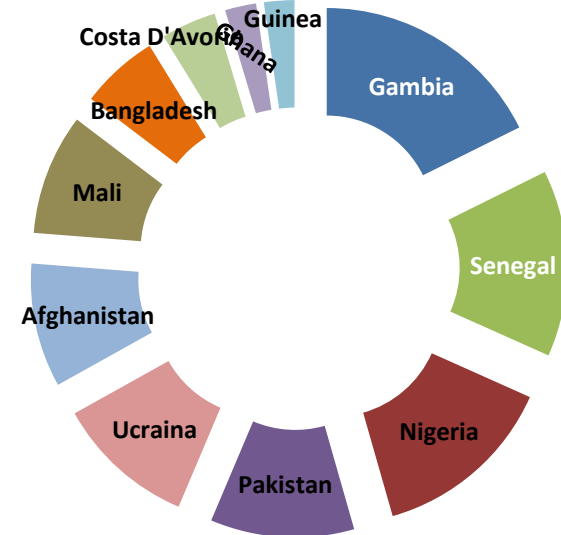
	feb-15	gen-15	%																																																																																												
Totale richiedenti	5.769	5.478	5%																																																																																												
Gambia	835	804	4%																																																																																												
Senegal	663	531	25%																																																																																												
Nigeria	656	654	0%	Pakistan	511	472	8%	Ucraina	498	309	61%	Afghanistan	441	370	19%	Mali	430	446	-4%	Bangladesh	278	442	-37%	Costa D'Avorio	196	170	15%	Ghana	111	168	-34%	Guinea	108	91	19%	Egitto	54	55	-2%	Guinea - Bissau	51	64	-20%	Somalia	49	56	-13%	Marocco	48	36	33%	Albania	45	32	41%	Eritrea	43	38	13%	Iraq	41	52	-21%	Siria	30	34	-12%	Kosovo	30	20	50%	Turchia	28	21	33%	Tunisia	26	31	-16%	Burkina Faso	22	24	-8%	Iran	20	28	-29%	Palestina	20	8	150%	Altri	535	522	2%
Pakistan	511	472	8%																																																																																												
Ucraina	498	309	61%																																																																																												
Afghanistan	441	370	19%																																																																																												
Mali	430	446	-4%																																																																																												
Bangladesh	278	442	-37%																																																																																												
Costa D'Avorio	196	170	15%																																																																																												
Ghana	111	168	-34%																																																																																												
Guinea	108	91	19%																																																																																												
Egitto	54	55	-2%																																																																																												
Guinea - Bissau	51	64	-20%																																																																																												
Somalia	49	56	-13%																																																																																												
Marocco	48	36	33%																																																																																												
Albania	45	32	41%																																																																																												
Eritrea	43	38	13%																																																																																												
Iraq	41	52	-21%																																																																																												
Siria	30	34	-12%																																																																																												
Kosovo	30	20	50%																																																																																												
Turchia	28	21	33%																																																																																												
Tunisia	26	31	-16%																																																																																												
Burkina Faso	22	24	-8%																																																																																												
Iran	20	28	-29%																																																																																												
Palestina	20	8	150%																																																																																												
Altri	535	522	2%																																																																																												



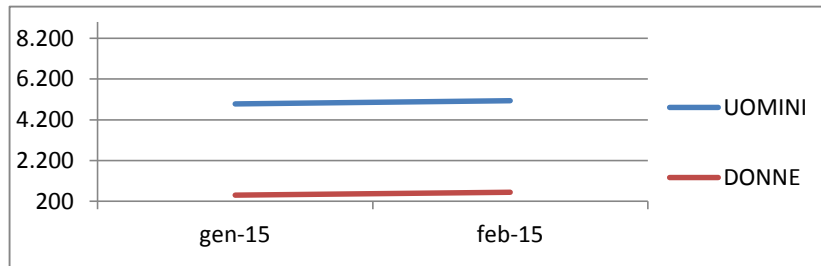
principali nazionalità gennaio 2015



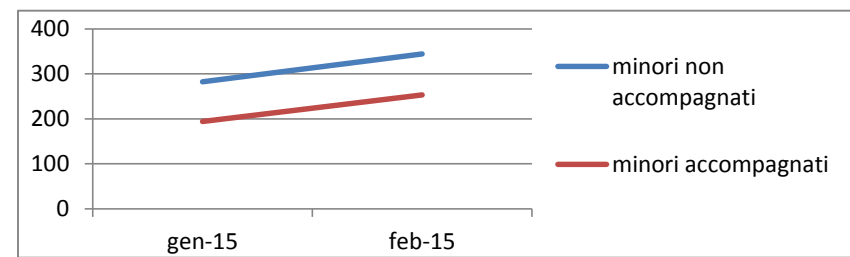
principali nazionalità febbraio 2015



	gen-15	feb-15
UOMINI	4.976	5.134
DONNE	502	635



	gen-15	feb-15
minori non accompagnati	282	344
minori accompagnati	194	253

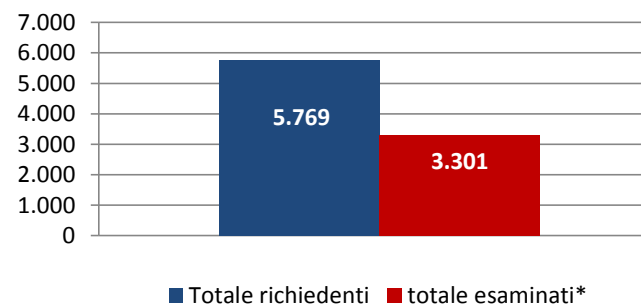


Esiti richieste d'asilo Febbraio 2015

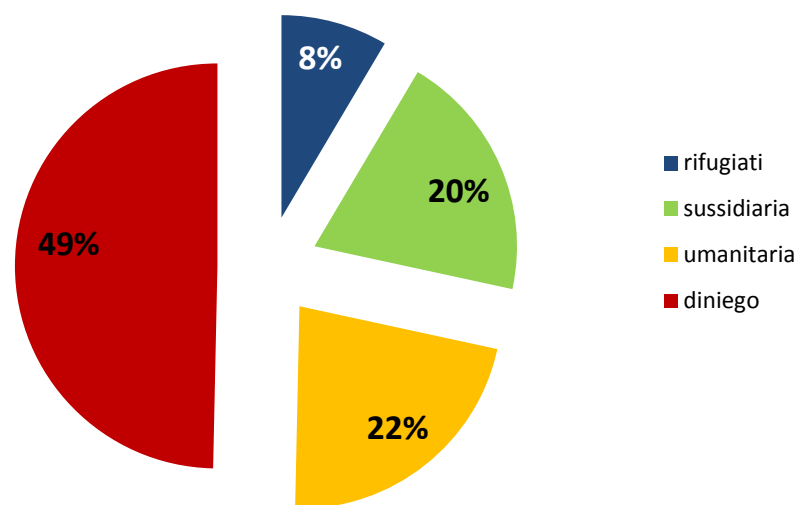
	gen-15	% gennaio	feb-15	% febbraio
rifugiati	152	6%	276	8%
sussidiaria	499	20%	644	20%
umanitaria	581	23%	711	22%
diniego	1.190	48%	1.609	49%
altri esiti	81	3%	61	2%
totale esaminati*	2.503	100%	3.301	100%

*esaminati nel mese, indipendentemente dalla data di richiesta asilo

richiedenti versus esaminati (Febbraio)



percentuali esiti febbraio 2015



tipologie esiti febbraio 2015

