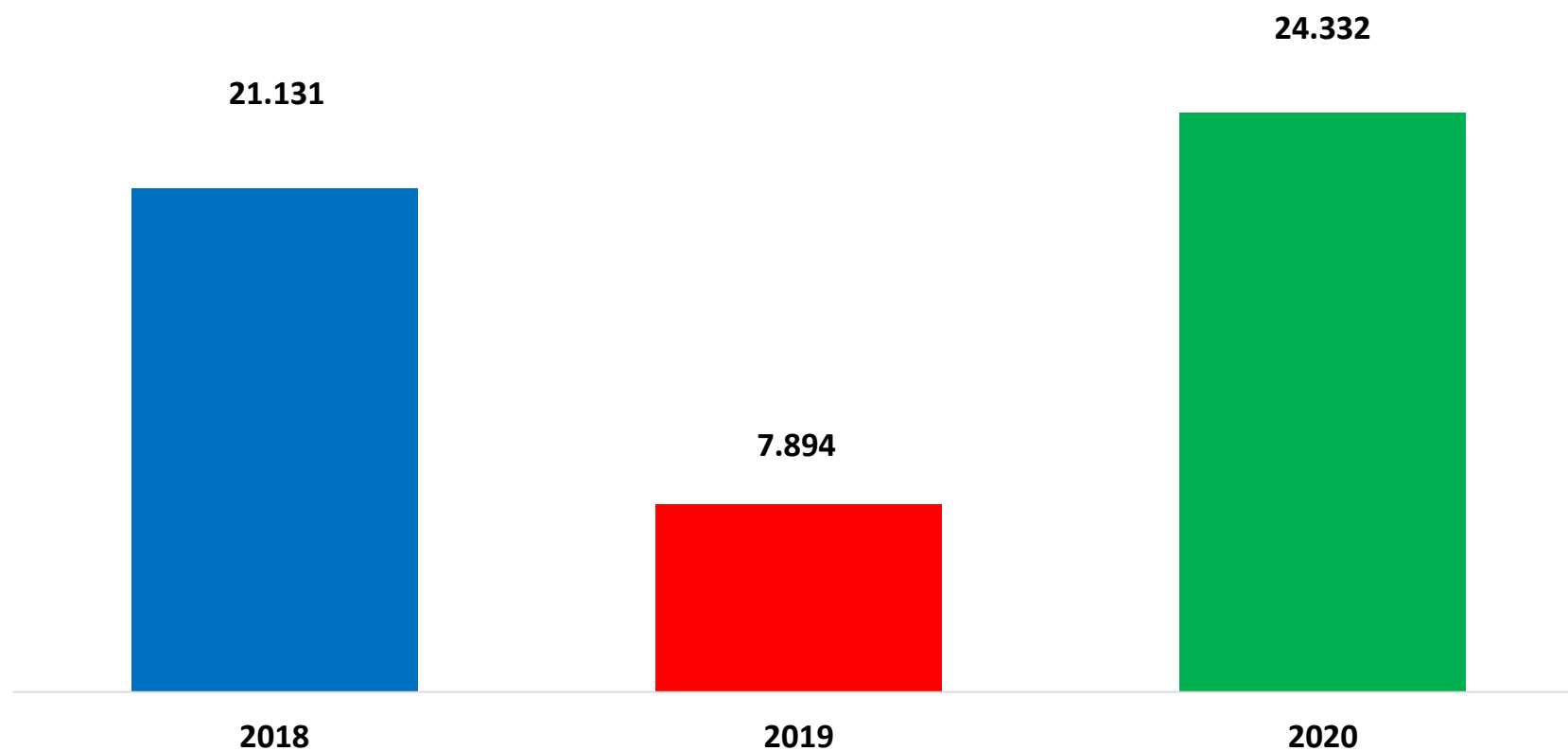


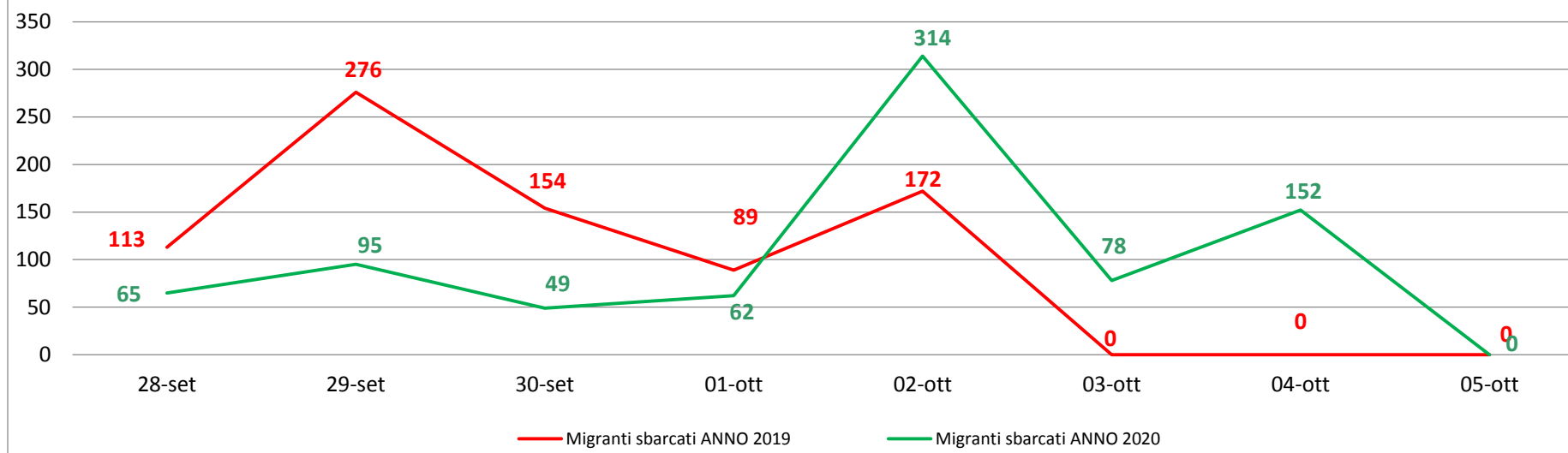
**Il grafico illustra la situazione relativa al numero dei migranti sbarcati a decorrere dal 1 gennaio 2020 al 5 ottobre 2020\* comparati con i dati riferiti allo stesso periodo degli anni 2018 e 2019**



\*I dati si riferiscono agli eventi di sbarco rilevati entro le ore 8:00 del giorno di riferimento.

Fonte: Dipartimento della Pubblica sicurezza. I dati sono suscettibili di successivo consolidamento.


## Migranti sbarcati\* - confronto corrispondente periodo anno precedente



\*I dati si riferiscono agli eventi di sbarco rilevati entro le ore 8:00 del giorno di riferimento

Fonte: Dipartimento della Pubblica sicurezza. I dati sono suscettibili di successivo consolidamento.

## Migranti sbarcati per giorno al 5 Ottobre 2020\* - mese di Ottobre



\*I dati si riferiscono agli eventi di sbarco rilevati entro le ore 8:00 del giorno di riferimento

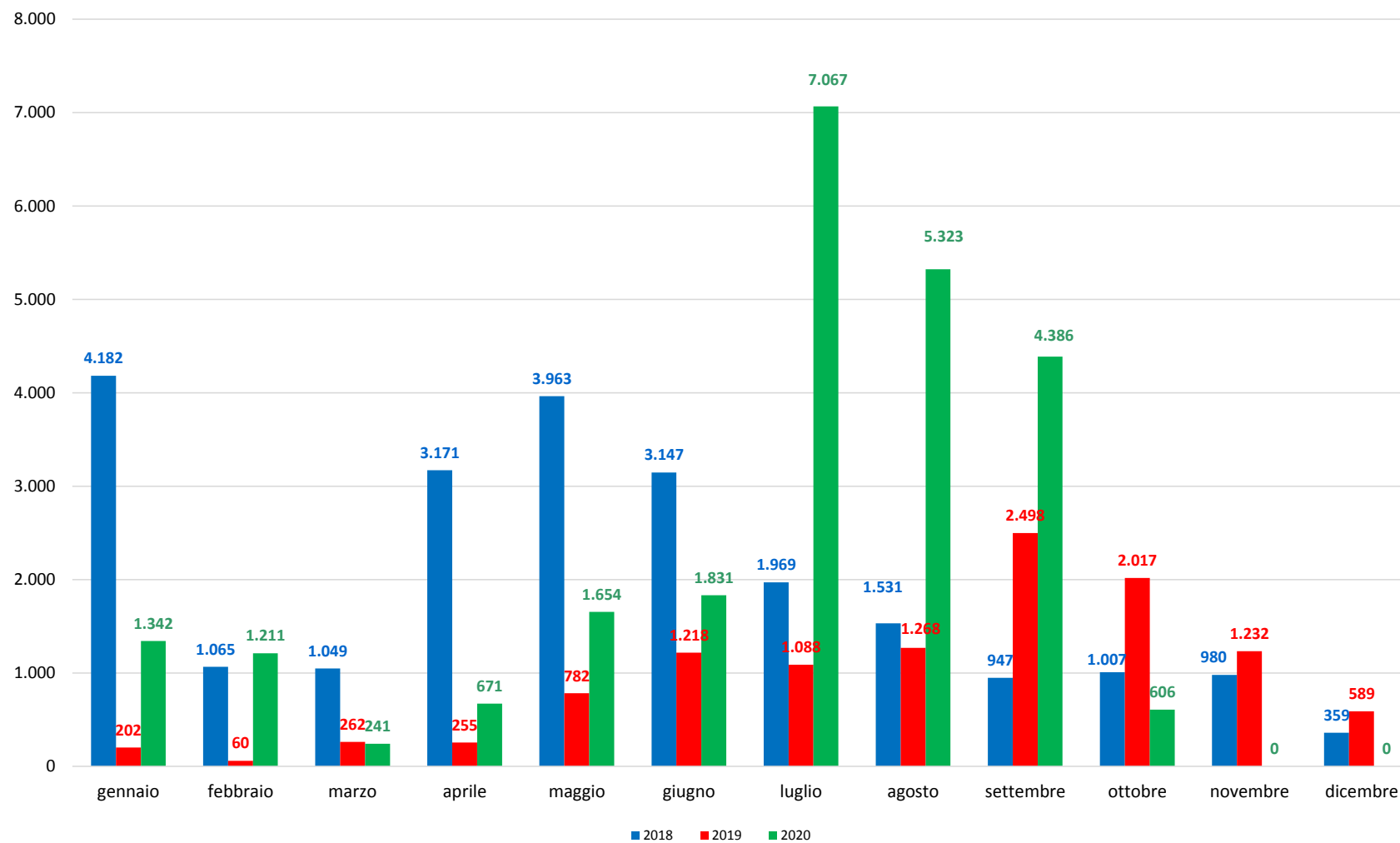
Fonte: Dipartimento della Pubblica sicurezza. I dati sono suscettibili di successivo consolidamento.

## Comparazione migranti sbarcati negli anni 2018/2019/2020

2018:23.370

2019:11.471

2020:24.332\*



\*I dati si riferiscono agli eventi di sbarco rilevati entro le ore 8:00 del giorno di riferimento.

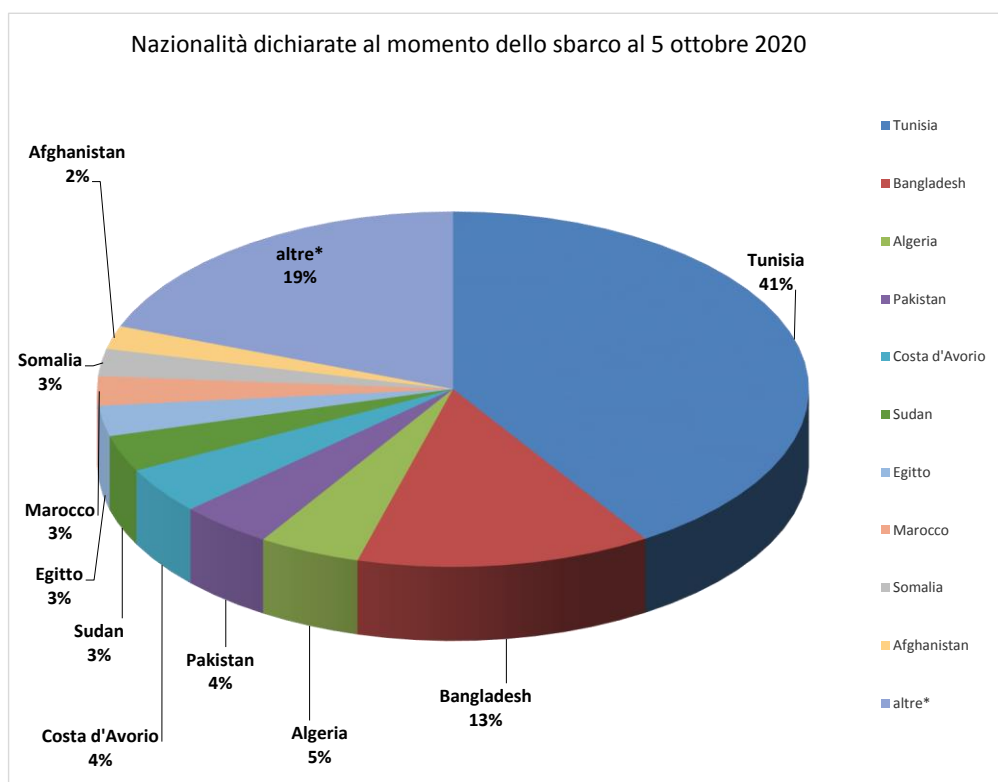
Fonte: Dipartimento della Pubblica sicurezza. I dati sono suscettibili di successivo consolidamento.

Nazionalità dichiarate al momento dello sbarco anno 2020 (aggiornato al 5 ottobre 2020)	
Tunisia	9.956
Bangladesh	3.261
Algeria	1.126
Pakistan	1.032
Costa d'Avorio	1.031
Sudan	804
Egitto	673
Marocco	651
Somalia	601
Afghanistan	516
altre*	4.681
<b>Totale**</b>	<b>24.332</b>

\*il dato potrebbe ricomprendere immigrati per i quali sono ancora in corso le attività di identificazione.

\*\*I dati si riferiscono agli eventi di sbarco rilevati entro le ore 8:00 del giorno di riferimento.

Fonte: Dipartimento della Pubblica sicurezza. I dati sono suscettibili di successivo consolidamento.

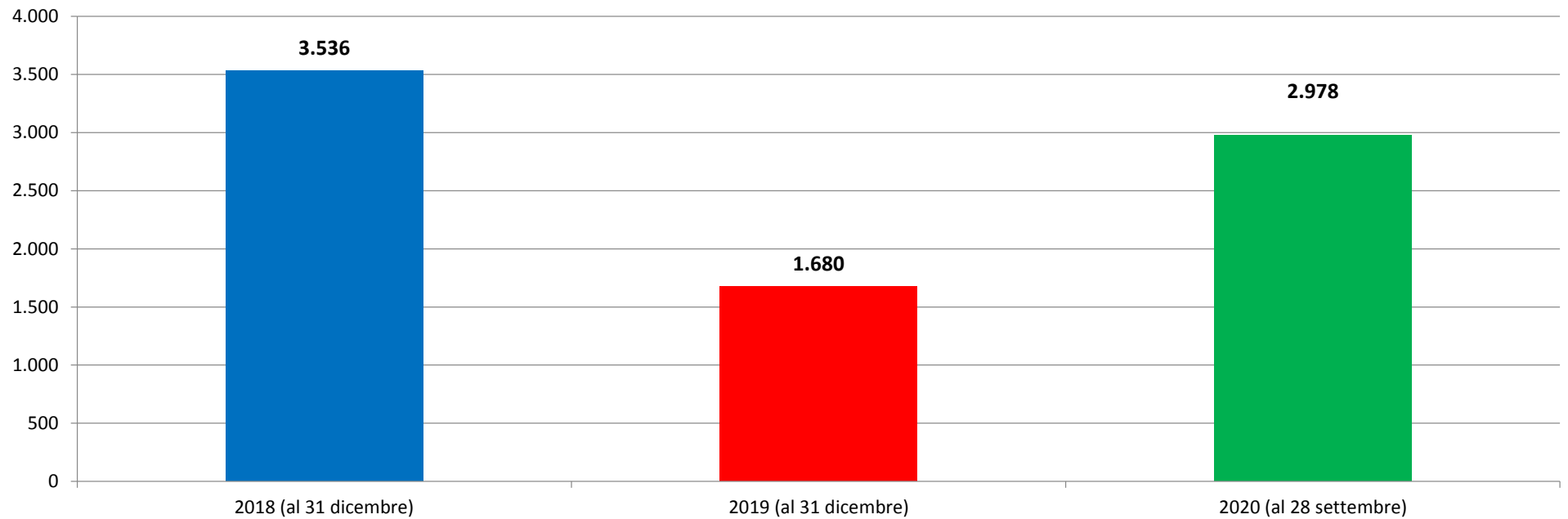


\* il dato potrebbe ricomprendere immigrati per i quali sono ancora in corso le attività di identificazione

\*\*I dati si riferiscono agli eventi di sbarco rilevati entro le ore 8:00 del giorno di riferimento

Fonte: Dipartimento della pubblica sicurezza. I dati sono suscettibili di successivo consolidamento.

**Minori stranieri non accompagnati sbarcati:**  
Anno **2018**: 3.536    Anno **2019**: 1.680    Anno **2020**: 2.978



Fonte: Dipartimento della Pubblica sicurezza. I dati sono suscettibili di successivo consolidamento.