



COMMISSARIO STRAORDINARIO DEL GOVERNO  
PER LE PERSONE SCOMPARSE

# REPORT PRIMO SEMESTRE 2023





COMMISSARIO STRAORDINARIO DEL GOVERNO  
PER LE PERSONE SCOMPARSE

## Sommario

**PREMESSA** .....

**1. Andamento del fenomeno (1° gennaio - 30 giugno 2023)**..... **1**

**2. Dati del primo semestre 2023 riguardanti cittadini italiani e stranieri**..... **9**

Monitoraggio del fenomeno delle persone scomparse: CITTADINI ITALIANI..... 9

Monitoraggio del fenomeno delle persone scomparse: CITTADINI STRANIERI..... 19

Scomparsa di minori stranieri e Paesi di provenienza ..... 30

**ALLEGATO 1 Tabella dei dati su base provinciale**.....

Tabella sulla distribuzione delle denunce di scomparsa su base provinciale..... 37



COMMISSARIO STRAORDINARIO DEL GOVERNO  
PER LE PERSONE SCOMPARSE

**PREMESSA**

*Il documento rappresenta il Report sull'andamento del fenomeno delle persone scomparse nel primo semestre del 2023.*

*Per consentire la comparazione dei dati e facilitare una chiave di lettura, si è assunto come termine di raffronto il corrispondente semestre del 2022.*

*L'analisi dei dati disponibili, nel periodo in esame, evidenzia 6.297 persone ritrovate, a fronte di 13.031 denunce di scomparsa. Al 30 giugno 2023 le denunce attive di scomparsa risultano essere 6.734.*

*Per una disamina più agevole, il dato è stato ulteriormente disaggregato confermando quanto già emerso nei precedenti Report e cioè che il fenomeno colpisce in prevalenza i minorenni, con una percentuale sul totale del 73,9% (9.626), che scende al 22,5% (2.934) nella fascia anagrafica 18-65 anni e al 3,6% (471) nei soggetti di età superiore ai 65 anni.*

*Al fine di comprendere ancor più la portata del fenomeno, le denunce di scomparsa sono state distinte per nazionalità e per fasce di età.*

*Il fenomeno fa emergere chiaramente l'incidenza del numero degli stranieri, in prevalenza minori, nella fascia di età 15- 17 anni.*

*Nel Report vengono forniti, inoltre, i dati dei casi di scomparsa e di ritrovamento suddivisi per ciascuna regione (in allegato sono raccolti anche i dati su base provinciale).*

*Nel complesso, comunque, l'attenta analisi dei dati del primo semestre 2023 (13.031), confrontata con quelli dell'ultimo semestre del 2022 (14.627), mostra una tendenza positiva, con una riduzione delle denunce del 10,9% (- 1.596 denunce di scomparsa).*



COMMISSARIO STRAORDINARIO DEL GOVERNO  
PER LE PERSONE SCOMPARSE

*Da poche settimane ho assunto l'incarico di Commissario straordinario del Governo per le persone scomparse.*

*Nel ringraziare i miei predecessori per l'encomiabile lavoro svolto, colgo l'occasione per assicurare continuità alle attività, ai progetti e alle iniziative sin qui assunte, garantendo, nel contempo, nuove sinergie con tutti quegli attori che potranno contribuire a migliorare il sistema di ricerca delle persone scomparse.*

Il Commissario straordinario  
Prefetto  
Maria Luisa Pellizzari







COMMISSARIO STRAORDINARIO DEL GOVERNO  
PER LE PERSONE SCOMPARE

## **1. Andamento del fenomeno (1° gennaio - 30 giugno 2023)**

Questo Report descrive l'andamento del fenomeno relativo alle persone scomparse in Italia, avendo cura di riportare i dati relativi al primo semestre 2023 comparati con il primo semestre dell'anno precedente<sup>1</sup>.

I dati, messi a disposizione dal Dipartimento della Pubblica Sicurezza – Direzione Centrale della Polizia Criminale, consentono un monitoraggio generale a partire dal 1° gennaio 1974 (*anno di avvio degli inserimenti nella banca dati C.E.D. Interforze del Ministero dell'Interno*) al 30 giugno 2023, con un totale di 235.999 ritrovamenti (pari al 72,8%) su un complessivo di 324.389 denunce di scomparsa registrate dalle Forze di polizia. Alla data del 30 giugno 2023, le denunce di scomparsa attive sono 88.390.

Nel periodo di riferimento (1° gennaio - 30 giugno 2023), i dati registrati sul fenomeno contano 6.297 ritrovamenti su un totale di 13.031 denunce di scomparsa, con 6.734 denunce attive.

In questo *range* temporale, mettendo in relazione il totale delle 13.031 denunce con il numero degli scomparsi distinti per fascia di età, si conferma che il 73,9% (9.626 casi) attiene alla fascia *under 18*, il 22,5% (2.934 casi) corrisponde alla fascia della maggiore età e il 3,6% (471 casi) appartiene alla fascia di età degli *over 65*.

I grafici e le tabelle che seguono rappresentano un primo *flash* sulla distribuzione del fenomeno - anche su base regionale - nel periodo in esame.

---

<sup>1</sup> I dati contenuti nel presente Report, tratti dal Sistema di Indagine (S.d.I.) del Centro Elaborazione Dati del Ministero dell'Interno (C.E.D.), sono in corso di continuo aggiornamento grazie anche all'interazione con altre banche dati. Gli scostamenti e gli aggiornamenti dei dati sono da attribuire alle continue attività di verifica, controllo e successivo consolidamento dei dati presenti nel C.E.D., a seguito dell'attività svolta dalle Forze di polizia per il continuo miglioramento nella gestione degli specifici flussi informativi.



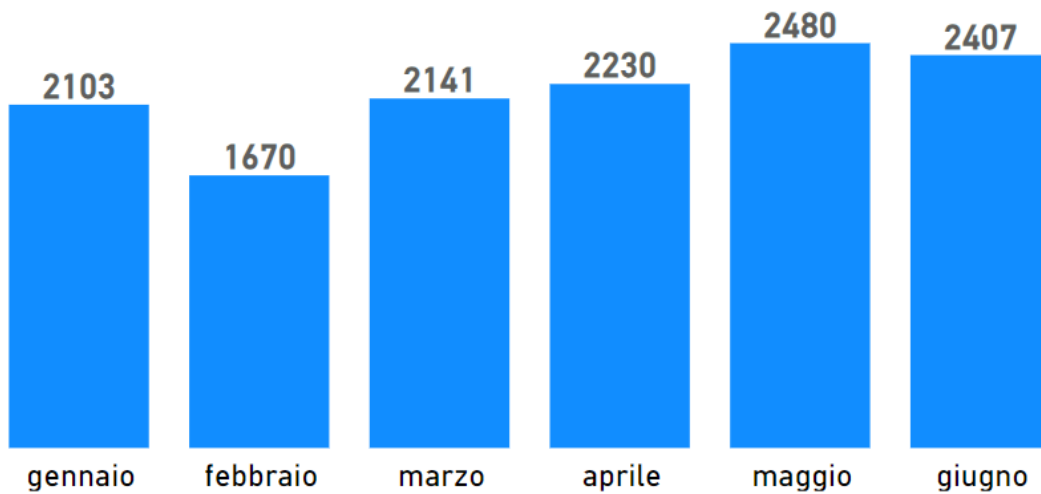
COMMISSARIO STRAORDINARIO DEL GOVERNO  
PER LE PERSONE SCOMPARSE

## DISTRIBUZIONE REGIONALE DENUNCE DI SCOMPARSА PRIMO SEMESTRE 2023



REGIONE	DENUNCE
SICILIA	3366
LOMBARDIA	1467
CAMPANIA	1290
PUGLIA	1200
LAZIO	784
FRIULI-VENEZIA GIULIA	775
EMILIA-ROMAGNA	662
PIEMONTE	581
TOSCANA	574
VENETO	481
LIGURIA	376
CALABRIA	367
ABRUZZO	229
BASILICATA	209
MARCHE	202
MOLISE	123
SARDEGNA	117
UMBRIA	110
TRENTINO-ALTO ADIGE	98
VALLE D'AOSTA	20

**13031**  
DENUNCE







COMMISSARIO STRAORDINARIO DEL GOVERNO  
PER LE PERSONE SCOMPARSE

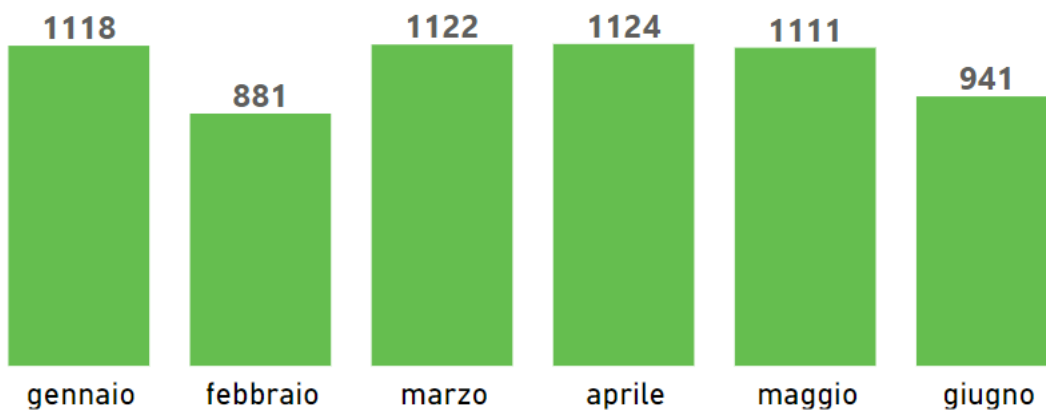
## DISTRIBUZIONE REGIONALE RITROVAMENTI PRIMO SEMESTRE 2023



REGIONE	RITROVATI
SICILIA	1092
LOMBARDIA	959
CAMPANIA	580
LAZIO	516
EMILIA-ROMAGNA	482
PUGLIA	441
PIEMONTE	378
VENETO	362
TOSCANA	354
FRIULI-VENEZIA GIULIA	278
LIGURIA	180
ABRUZZO	116
MARCHE	110
CALABRIA	106
UMBRIA	89
SARDEGNA	81
TRENTINO-ALTO ADIGE	72
BASILICATA	62
MOLISE	28
VALLE D'AOSTA	11

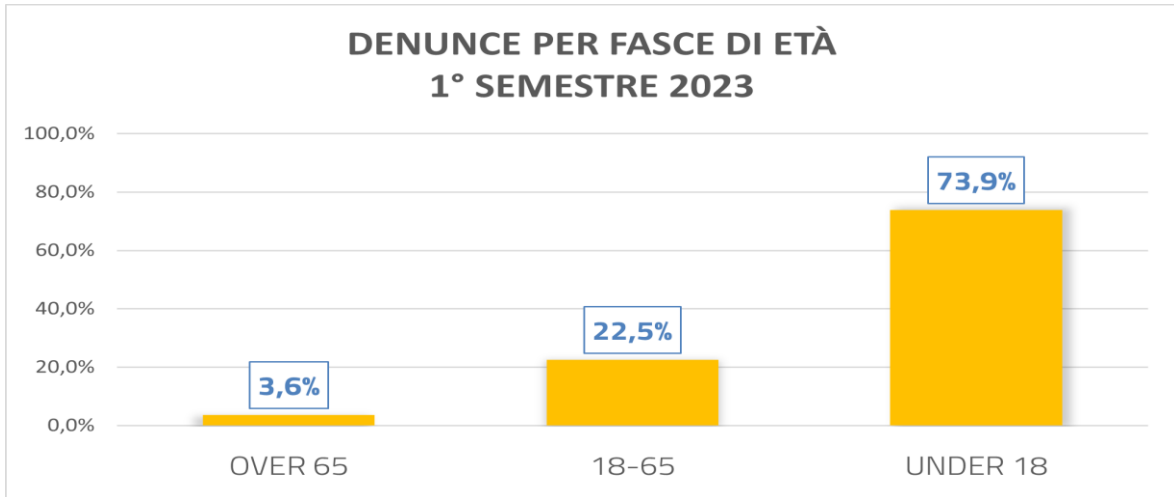
**6297**

RITROVAMENTI



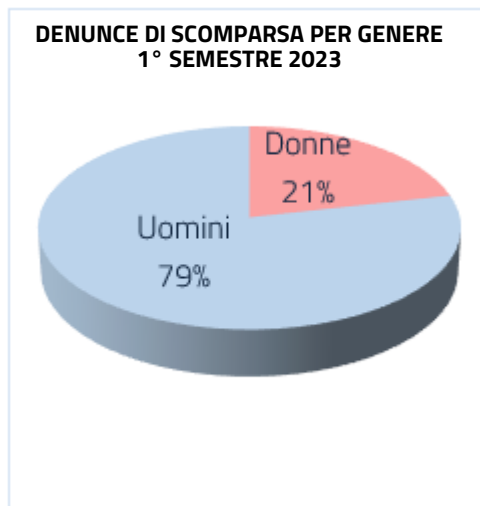


COMMISSARIO STRAORDINARIO DEL GOVERNO  
PER LE PERSONE SCOMPARE



### DENUNCE DI SCOMPARSA PER GENERE 1° SEMESTRE 2023

GENERE	DENUNCE	RITROVATI (COMPLESSIVO)	DECEDUTI	DA RITROVARE
Donne	2.793	1.925	11	868
Uomini	10.238	4.372	52	5.866
<b>Totale</b>	<b>13.031</b>	<b>6.297</b>	<b>63</b>	<b>6.734</b>

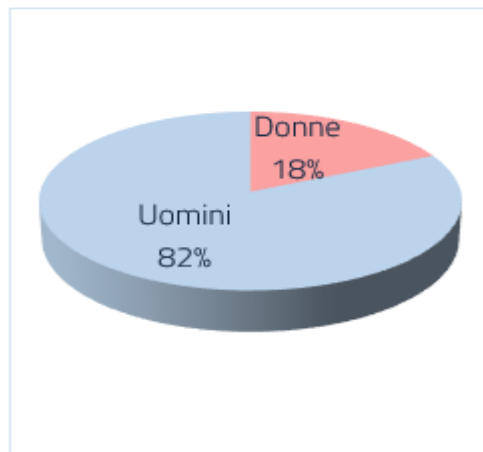




COMMISSARIO STRAORDINARIO DEL GOVERNO  
PER LE PERSONE SCOMPARSE

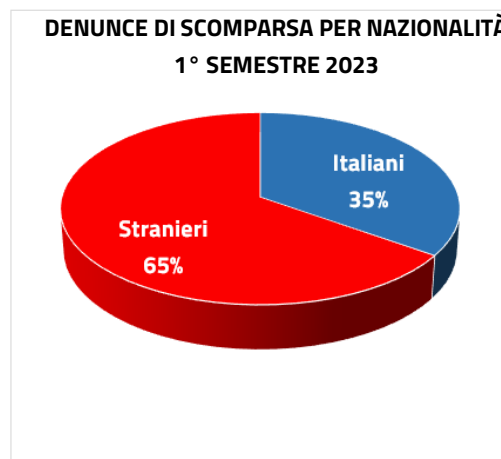
<b>MINORI - DENUNCE DI SCOMPARS A PER GENERE</b>				
<b>1° SEMESTRE 2023</b>				
<b>GENERE</b>	<b>DENUNCE</b>	<b>RITROVATI (COMPLESSIVO)</b>	<b>DECEDUTI</b>	<b>DA RITROVARE</b>
Donne	1.736	1.180	-	556
Uomini	7.890	2.815	-	5.075
<b>Totale</b>	<b>9.626</b>	<b>3.995</b>	<b>-</b>	<b>5.631</b>

**MINORI**  
**DENUNCE DI SCOMPARS A PER GENERE**  
**1° SEMESTRE 2023**



<b>DENUNCE DI SCOMPARS A PER NAZIONALITÀ</b>				
<b>1° SEMESTRE 2023</b>				
<b>NAZIONALITÀ</b>	<b>DENUNCE</b>	<b>RITROVATI (COMPLESSIVO)</b>	<b>DECEDUTI</b>	<b>DA RITROVARE</b>
Italiani	4.531	3.419	57	1.112
Stranieri	8.500	2.878	6	5.622
<b>Totale</b>	<b>13.031</b>	<b>6.297</b>	<b>63</b>	<b>6.734</b>

**DENUNCE DI SCOMPARS A PER NAZIONALITÀ**  
**1° SEMESTRE 2023**

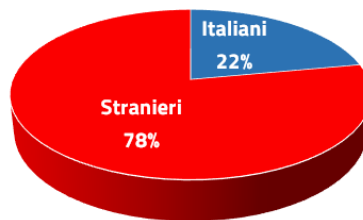




COMMISSARIO STRAORDINARIO DEL GOVERNO  
PER LE PERSONE SCOMPARE

MINORI - DENUNCE DI SCOMPARS A PER NAZIONALITÀ				
1° SEMESTRE 2023				
NAZIONALITÀ	DENUNCE	RITROVATI (COMPLESSIVO)	DECEDUTI	DA RITROVARE
Italiani	2.123	1.567	-	556
Stranieri	7.503	2.428	-	5.075
<b>Totale</b>	<b>9.626</b>	<b>3.995</b>	<b>-</b>	<b>5.631</b>

MINORI  
DENUNCE DI SCOMPARS A PER NAZIONALITÀ  
1° SEMESTRE 2023



Il confronto dei dati per nazionalità, tra il primo semestre 2023 (13.031 casi) e il primo semestre dell'anno precedente (9.985 casi), fa rilevare una variazione del +30,5% delle denunce di scomparsa.

DENUNCE DI SCOMPARS A PER NAZIONALITÀ				
1° SEMESTRE 2023	DENUNCE	RITROVATI (COMPLESSIVO)	DECEDUTI	DA RITROVARE
Italiani	4.531	3.419	57	1.112
Stranieri	8.500	2.878	6	5.622
<b>Totale</b>	<b>13.031</b>	<b>6.297</b>	<b>63</b>	<b>6.734</b>

DENUNCE DI SCOMPARS A PER NAZIONALITÀ				
1° SEMESTRE 2022	DENUNCE	RITROVATI (COMPLESSIVO)	DECEDUTI	DA RITROVARE
Italiani	4.407	3.795	83	612
Stranieri	5.578	2.343	16	3.235
<b>Totale</b>	<b>9.985</b>	<b>6.138</b>	<b>99</b>	<b>3.847</b>

CONFRONTO DENUNCE NEI SEMESTRI			
EVENTI	1° SEMESTRE 2023	1° SEMESTRE 2022	VARIAZIONE
DENUNCE	13.031	9.985	+30,5%
RITROVATI (COMPLESSIVO)	6.297	6.138	+2,6%
DECEDUTI	63	99	-36,4%
DA RITROVARE	6.734	3.847	+75%



COMMISSARIO STRAORDINARIO DEL GOVERNO  
PER LE PERSONE SCOMPARSE

Analogamente vengono rappresentati i dati riferiti a italiani e stranieri con riguardo alla sola fascia di età dei minori di anni 18.

<b>MINORI - DENUNCE DI SCOMPARS A PER NAZIONALITÀ</b>				
<b>1° SEMESTRE 2023</b>	<b>DENUNCE</b>	<b>RITROVATI (COMPLESSIVO)</b>	<b>DECEDUTI</b>	<b>DA RITROVARE</b>
Italiani	2.123	1.567	-	556
Stranieri	7.503	2.428	-	5.075
<b>Totale</b>	<b>9.626</b>	<b>3.995</b>	<b>-</b>	<b>5.631</b>

<b>MINORI - DENUNCE DI SCOMPARS A PER NAZIONALITÀ</b>				
<b>1° SEMESTRE 2022</b>	<b>DENUNCE</b>	<b>RITROVATI (COMPLESSIVO)</b>	<b>DECEDUTI</b>	<b>DA RITROVARE</b>
Italiani	1.945	1.638	-	307
Stranieri	4.565	1.801	2	2.764
<b>Totale</b>	<b>6.510</b>	<b>3.439</b>	<b>2</b>	<b>3.071</b>

<b>MINORI - CONFRONTO DENUNCE NEI SEMESTRI</b>			
<b>EVENTI</b>	<b>1° SEMESTRE 2023</b>	<b>1° SEMESTRE 2022</b>	<b>VARIAZIONE</b>
DENUNCE	9626	6510	+47,9%
RITROVATI (COMPLESSIVO)	3995	3439	+16,2%
DECEDUTI	0	2	-100%
DA RITROVARE	5631	3071	+83,4%







COMMISSARIO STRAORDINARIO DEL GOVERNO  
PER LE PERSONE SCOMPARSE

## 2. Dati del primo semestre 2023 riguardanti cittadini italiani e stranieri

- Monitoraggio del fenomeno delle persone scomparse: CITTADINI ITALIANI**

I dati sulle persone scomparse di nazionalità italiana indicano che nel primo semestre 2023 sono state ritrovate 3.419 persone, pari al 75,5% del totale delle denunce di scomparsa (4.531). Restano pendenti 1.112 casi (24,5%).

Le tabelle che seguono forniscono la rappresentazione del fenomeno per fascia di età e per genere.

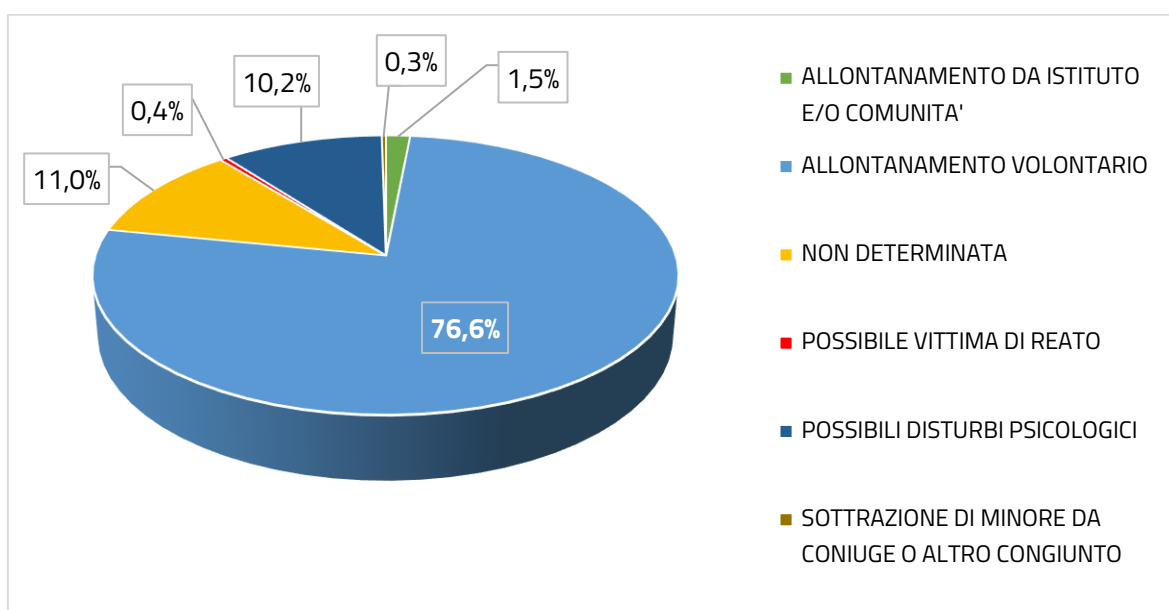
CITTADINI ITALIANI				
1° SEMESTRE 2023				
FASCE DI ETÀ GENERE	DENUNCE	RITROVAMENTI (COMPLESSIVI)	RITROVATI (DECEDUTI)	DA RITROVARE
<b>OVER 65</b>				
Donne	103	81	2	22
Uomini	310	235	15	75
<b>sub-totale</b>	<b>413</b>	<b>316</b>	<b>17</b>	<b>97</b>
<b>18-65</b>				
Donne	635	499	9	136
Uomini	1360	1037	31	323
<b>sub-totale</b>	<b>1995</b>	<b>1536</b>	<b>40</b>	<b>459</b>
<b>UNDER 18</b>				
Donne	1032	843	0	189
Uomini	1091	724	0	367
<b>sub-totale</b>	<b>2123</b>	<b>1567</b>	<b>0</b>	<b>556</b>
<b>TOTALE</b>	<b>4531</b>	<b>3419</b>	<b>57</b>	<b>1112</b>



COMMISSARIO STRAORDINARIO DEL GOVERNO  
PER LE PERSONE SCOMPARE

La tabella sotto riportata e il relativo grafico contengono i dati del primo semestre 2023 elaborati per "motivazioni della scomparsa". Dalla lettura emerge che per il 76,6% dei casi (3.469) la motivazione registrata è "allontanamento volontario".

CITTADINI ITALIANI 1° SEMESTRE 2023				
MOTIVAZIONI	DENUNCE	RITROVAMENTI (COMPLESSIVI)	RITROVATI (DECEDUTI)	DA RITROVARE
Allontanamento da istituto e/o comunità	69	45	0	24
Allontanamento volontario	3.469	2.600	24	869
Non determinata	500	380	16	120
Possibile vittima di reato	20	18	0	2
Possibili disturbi psicologici	461	372	17	89
Sottrazione di minore da coniuge o altro congiunto	12	4	0	8
<b>TOTALI</b>	<b>4.531</b>	<b>3.419</b>	<b>57</b>	<b>1.112</b>

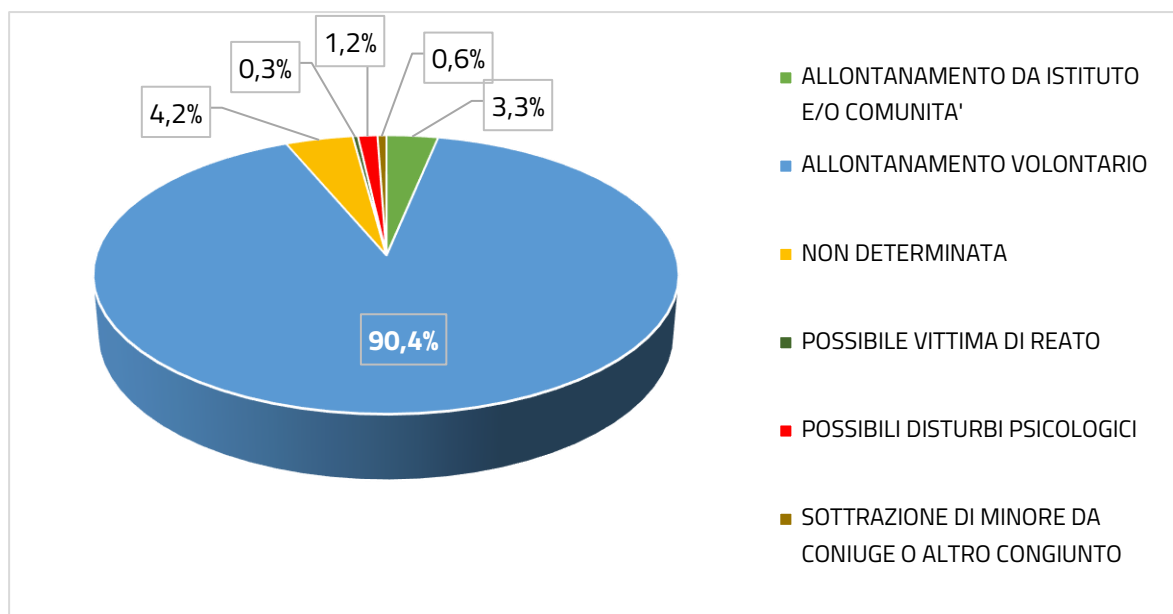




COMMISSARIO STRAORDINARIO DEL GOVERNO  
PER LE PERSONE SCOMPARSE

Per completezza del quadro informativo si riportano tabella e grafico sui minori di nazionalità italiana. Dai dati emerge che la percentuale più alta tra le motivazioni risulta essere l'“allontanamento volontario” (1.919 casi) pari al 90,4%.

<b>MINORI - CITTADINI ITALIANI</b>				
<b>1° SEMESTRE 2023</b>				
<b>MOTIVAZIONI</b>	<b>DENUNCE</b>	<b>RITROVAMENTI (COMPLESSIVI)</b>	<b>RITROVATI (DECEDUTI)</b>	<b>DA RITROVARE</b>
Allontanamento da istituto e/o comunità	69	45	0	24
Allontanamento volontario	1.919	1.415	0	504
Non determinata	90	76	0	14
Possibile vittima di reato	7	7	0	
Possibili disturbi psicologici	26	20	0	6
Sottrazione di minore da coniuge o altro congiunto	12	4	0	8
<b>TOTALI</b>	<b>2.123</b>	<b>1.567</b>	<b>0</b>	<b>556</b>





COMMISSARIO STRAORDINARIO DEL GOVERNO  
PER LE PERSONE SCOMPARE

Un'ulteriore analisi - su base regionale - monitora il fenomeno delle persone scomparse di nazionalità italiana, individuando nella Lombardia la regione dove si registrano più denunce di scomparsa con 789 casi, corrispondenti al 17,4% del dato nazionale (4.531 casi).

<b>CITTADINI ITALIANI</b>					
<b>1° SEMESTRE 2023</b>					
<b>REGIONI</b>	<b>DENUNCE</b>	<b>RITROVAMENTI (COMPLESSIVO)</b>	<b>RITROVATI (DECEDUTI)</b>	<b>DA RITROVARE</b>	<b>% DENUNCE</b>
LOMBARDIA	789	626	12	163	17,4%
CAMPANIA	558	370	1	188	12,3%
LAZIO	421	347	3	74	9,3%
EMILIA-ROMAGNA	350	286	7	64	7,7%
SICILIA	466	285	1	181	10,3%
PIEMONTE	346	272	4	74	7,6%
PUGLIA	320	236	5	84	7,1%
VENETO	287	235	4	52	6,3%
TOSCANA	244	200	7	44	5,4%
LIGURIA	151	112	1	39	3,3%
UMBRIA	80	73	2	7	1,8%
SARDEGNA	101	69	3	32	2,2%
FRIULI-VENEZIA GIULIA	84	67	2	17	1,9%
ABRUZZO	76	57	1	19	1,7%
MARCHE	66	57	1	9	1,5%
CALABRIA	80	52	1	28	1,8%
TRENTINO-ALTO ADIGE	55	43	1	12	1,2%
BASILICATA	19	12	1	7	0,4%
MOLISE	25	12		13	0,6%
VALLE D'AOSTA	13	8		5	0,3%
<b>TOTALI</b>	<b>4.531</b>	<b>3.419</b>	<b>57</b>	<b>1.112</b>	<b>100%</b>



COMMISSARIO STRAORDINARIO DEL GOVERNO  
PER LE PERSONE SCOMPARSE

Analoga rilevazione viene elaborata per gli scomparsi di nazionalità italiana minori di anni 18. Anche in questo caso la regione in cui si registra il maggior numero di scomparse è la Lombardia con 429 casi, pari al 20,2% del dato nazionale (2.123).

<b>MINORI - CITTADINI ITALIANI</b>					
<b>1° SEMESTRE 2023</b>					
<b>REGIONI</b>	<b>DENUNCE</b>	<b>RITROVAMENTI (COMPLESSIVO)</b>	<b>RITROVATI (DECEDUTI)</b>	<b>DA RITROVARE</b>	<b>% DENUNCE</b>
LOMBARDIA	429	347		82	20,2%
EMILIA-ROMAGNA	183	156		27	8,6%
SICILIA	244	128		116	11,5%
CAMPANIA	227	124		103	10,7%
LAZIO	145	119		26	6,8%
VENETO	139	117		22	6,5%
PIEMONTE	140	115		25	6,6%
PUGLIA	154	108		46	7,3%
TOSCANA	105	89		16	4,9%
LIGURIA	82	54		28	3,9%
UMBRIA	39	36		3	1,8%
FRIULI-VENEZIA GIULIA	42	35		7	2,0%
ABRUZZO	43	32		11	2,0%
SARDEGNA	40	29		11	1,9%
MARCHE	29	25		4	1,4%
CALABRIA	37	22		15	1,7%
TRENTINO-ALTO ADIGE	23	19		4	1,1%
VALLE D'AOSTA	8	6		2	0,4%
BASILICATA	5	5			0,2%
MOLISE	9	1		8	0,4%
<b>TOTALI</b>	<b>2.123</b>	<b>1.567</b>		<b>556</b>	<b>100%</b>



COMMISSARIO STRAORDINARIO DEL GOVERNO  
PER LE PERSONE SCOMPARE

Le due tabelle che seguono riportano il confronto - su base regionale - tra i dati degli scomparsi di nazionalità italiana nel primo semestre di quest'anno e quelli registrati nello stesso semestre dell'anno precedente; la prima comprensiva di tutte le fasce di età e la seconda sui minori.

<b>CITTADINI ITALIANI</b>				
<b>TABELLA DI CONFRONTO SU BASE REGIONALE</b>				
<b>1° SEMESTRE 2023-1° SEMESTRE 2022</b>				
<b>REGIONE</b>	<b>DENUNCE</b>	<b>RITROVAMENTI (COMPLESSIVO)</b>	<b>RITROVATI (DECEDUTI)</b>	<b>DA RITROVARE</b>
<b>ABRUZZO</b>				
1° SEMESTRE 2023	76	57	1	19
1° SEMESTRE 2022	79	74	3	5
<b>BASILICATA</b>				
1° SEMESTRE 2023	19	12	1	7
1° SEMESTRE 2022	17	14		3
<b>CALABRIA</b>				
1° SEMESTRE 2023	80	52	1	28
1° SEMESTRE 2022	95	65	2	30
<b>CAMPANIA</b>				
1° SEMESTRE 2023	558	370	1	188
1° SEMESTRE 2022	445	377	6	68
<b>EMILIA-ROMAGNA</b>				
1° SEMESTRE 2023	350	286	7	64
1° SEMESTRE 2022	344	320	6	24
<b>FRIULI-VENEZIA GIULIA</b>				
1° SEMESTRE 2023	84	67	2	17
1° SEMESTRE 2022	84	73	1	11
<b>LAZIO</b>				
1° SEMESTRE 2023	421	347	3	74
1° SEMESTRE 2022	367	320	3	47





COMMISSARIO STRAORDINARIO DEL GOVERNO  
PER LE PERSONE SCOMPARSE

<b>CITTADINI ITALIANI</b>				
<b>TABELLA DI CONFRONTO SU BASE REGIONALE</b>				
<b>1° SEMESTRE 2023-1° SEMESTRE 2022</b>				
<b>REGIONE</b>	<b>DENUNCE</b>	<b>RITROVAMENTI (COMPLESSIVO)</b>	<b>RITROVATI (DECEDUTI)</b>	<b>DA RITROVARE</b>
<b>LIGURIA</b>				
1° SEMESTRE 2023	151	112	1	39
1° SEMESTRE 2022	117	103		14
<b>LOMBARDIA</b>				
1° SEMESTRE 2023	789	626	12	163
1° SEMESTRE 2022	914	829	11	85
<b>MARCHE</b>				
1° SEMESTRE 2023	66	57	1	9
1° SEMESTRE 2022	79	62	2	17
<b>MOLISE</b>				
1° SEMESTRE 2023	25	12		13
1° SEMESTRE 2022	21	14	1	7
<b>PIEMONTE</b>				
1° SEMESTRE 2023	346	272	4	74
1° SEMESTRE 2022	311	266	9	45
<b>PUGLIA</b>				
1° SEMESTRE 2023	320	236	5	84
1° SEMESTRE 2022	298	254	5	44
<b>SARDEGNA</b>				
1° SEMESTRE 2023	101	69	3	32
1° SEMESTRE 2022	118	96	3	22
<b>SICILIA</b>				
1° SEMESTRE 2023	466	285	1	181
1° SEMESTRE 2022	442	315	4	127
<b>TOSCANA</b>				
1° SEMESTRE 2023	244	200	7	44
1° SEMESTRE 2022	245	218	4	27



COMMISSARIO STRAORDINARIO DEL GOVERNO  
PER LE PERSONE SCOMPARE

<b>CITTADINI ITALIANI</b>				
<b>TABELLA DI CONFRONTO SU BASE REGIONALE</b>				
<b>1° SEMESTRE 2023-1° SEMESTRE 2022</b>				
<b>REGIONE</b>	<b>DENUNCE</b>	<b>RITROVAMENTI (COMPLESSIVO)</b>	<b>RITROVATI (DECEDUTI)</b>	<b>DA RITROVARE</b>
<b>TRENTINO-ALTO ADIGE</b>				
1° SEMESTRE 2023	55	43	1	12
1° SEMESTRE 2022	66	60	5	6
<b>UMBRIA</b>				
1° SEMESTRE 2023	80	73	2	7
1° SEMESTRE 2022	69	63	2	6
<b>VALLE D'AOSTA</b>				
1° SEMESTRE 2023	13	8		5
1° SEMESTRE 2022	12	10		2
<b>VENETO</b>				
1° SEMESTRE 2023	287	235	4	52
1° SEMESTRE 2022	284	262	16	22

<b>MINORI CITTADINI ITALIANI</b>				
<b>TABELLA DI CONFRONTO SU BASE REGIONALE</b>				
<b>1° SEMESTRE 2023-1° SEMESTRE 2022</b>				
<b>REGIONE</b>	<b>DENUNCE</b>	<b>RITROVAMENTI (COMPLESSIVO)</b>	<b>RITROVATI (DECEDUTI)</b>	<b>DA RITROVARE</b>
<b>ABRUZZO</b>				
1° SEMESTRE 2023	43	32		11
1° SEMESTRE 2022	28	26		2
<b>BASILICATA</b>				
1° SEMESTRE 2023	5	5		
1° SEMESTRE 2022	5	5		
<b>CALABRIA</b>				
1° SEMESTRE 2023	37	22		15
1° SEMESTRE 2022	33	18		15



COMMISSARIO STRAORDINARIO DEL GOVERNO  
PER LE PERSONE SCOMPARSE

<b>MINORI CITTADINI ITALIANI</b>				
<b>TABELLA DI CONFRONTO SU BASE REGIONALE</b>				
<b>1° SEMESTRE 2023-1° SEMESTRE 2022</b>				
<b>REGIONE</b>	<b>DENUNCE</b>	<b>RITROVAMENTI (COMPLESSIVO)</b>	<b>RITROVATI (DECEDUTI)</b>	<b>DA RITROVARE</b>
<b>CAMPANIA</b>				
1° SEMESTRE 2023	227	124		103
1° SEMESTRE 2022	148	112		36
<b>EMILIA-ROMAGNA</b>				
1° SEMESTRE 2023	183	156		27
1° SEMESTRE 2022	176	165		11
<b>FRIULI-VENEZIA GIULIA</b>				
1° SEMESTRE 2023	42	35		7
1° SEMESTRE 2022	40	35		5
<b>LAZIO</b>				
1° SEMESTRE 2023	145	119		26
1° SEMESTRE 2022	116	90		26
<b>LIGURIA</b>				
1° SEMESTRE 2023	82	54		28
1° SEMESTRE 2022	56	51		5
<b>LOMBARDIA</b>				
1° SEMESTRE 2023	429	347		82
1° SEMESTRE 2022	531	492		39
<b>MARCHE</b>				
1° SEMESTRE 2023	29	25		4
1° SEMESTRE 2022	31	25		6
<b>MOLISE</b>				
1° SEMESTRE 2023	9	1		8
1° SEMESTRE 2022	12	7		5
<b>PIEMONTE</b>				
1° SEMESTRE 2023	140	115		25
1° SEMESTRE 2022	108	87		21



COMMISSARIO STRAORDINARIO DEL GOVERNO  
PER LE PERSONE SCOMPARE

<b>MINORI CITTADINI ITALIANI</b>				
<b>TABELLA DI CONFRONTO SU BASE REGIONALE</b>				
<b>1° SEMESTRE 2023-1° SEMESTRE 2022</b>				
<b>REGIONE</b>	<b>DENUNCE</b>	<b>RITROVAMENTI (COMPLESSIVO)</b>	<b>RITROVATI (DECEDUTI)</b>	<b>DA RITROVARE</b>
<b>PUGLIA</b>				
1° SEMESTRE 2023	154	108		46
1° SEMESTRE 2022	119	103		16
<b>SARDEGNA</b>				
1° SEMESTRE 2023	40	29		11
1° SEMESTRE 2022	58	49		9
<b>SICILIA</b>				
1° SEMESTRE 2023	244	128		116
1° SEMESTRE 2022	177	91		86
<b>TOSCANA</b>				
1° SEMESTRE 2023	105	89		16
1° SEMESTRE 2022	110	98		12
<b>TRENTINO-ALTO ADIGE</b>				
1° SEMESTRE 2023	23	19		4
1° SEMESTRE 2022	34	32		2
<b>UMBRIA</b>				
1° SEMESTRE 2023	39	36		3
1° SEMESTRE 2022	38	34		4
<b>VALLE D'AOSTA</b>				
1° SEMESTRE 2023	8	6		2
1° SEMESTRE 2022	7	6		1
<b>VENETO</b>				
1° SEMESTRE 2023	139	117		22
1° SEMESTRE 2022	118	112		6



COMMISSARIO STRAORDINARIO DEL GOVERNO  
PER LE PERSONE SCOMPARSE

- **Monitoraggio del fenomeno delle persone scomparse: CITTADINI STRANIERI**

I dati sulle persone scomparse di nazionalità straniera, relativi al primo semestre 2023, riportano 8.500 denunce di scomparsa, con 2.878 soggetti ritrovati e 5.622 denunce ancora attive.

La tabella successiva distingue il dato per fascia di età e per genere.

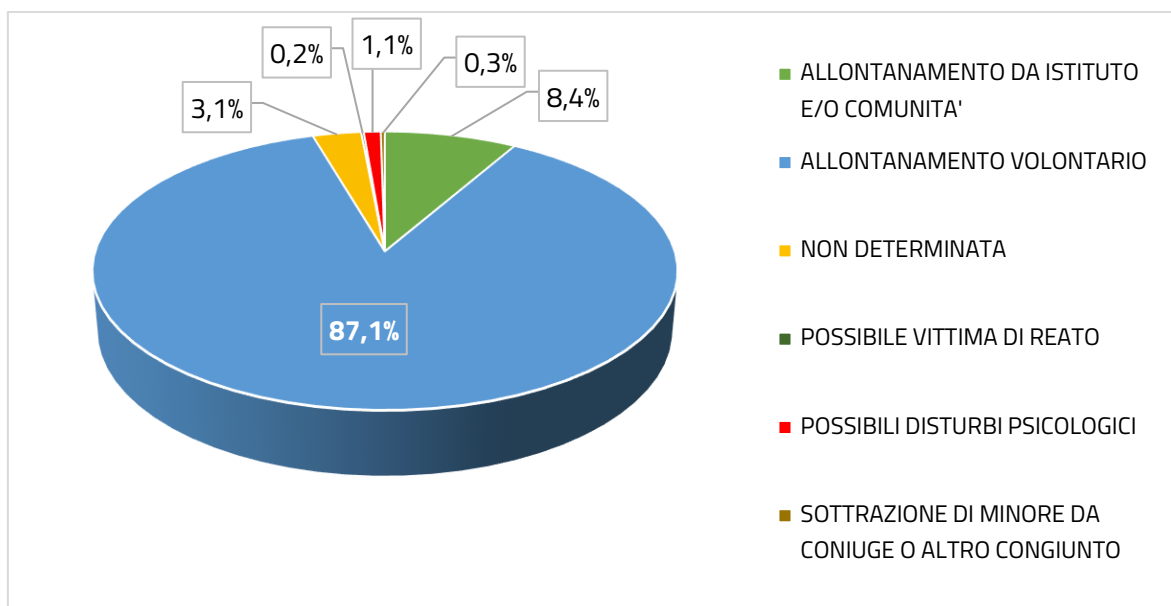
<b>CITTADINI STRANIERI</b>				
<b>1° SEMESTRE 2023</b>				
<b>FASCE DI ETÀ GENERE</b>	<b>DENUNCE</b>	<b>RITROVAMENTI (COMPLESSIVI)</b>	<b>RITROVATI (DECEDUTI)</b>	<b>DA RITROVARE</b>
<b>OVER 65</b>				
Donne	21	19		2
Uomini	37	31	2	6
<b>sub-totale</b>	<b>58</b>	<b>50</b>	<b>2</b>	<b>8</b>
<b>18-65</b>				
Donne	298	146		152
Uomini	641	254	4	387
<b>sub-totale</b>	<b>939</b>	<b>400</b>	<b>4</b>	<b>539</b>
<b>UNDER 18</b>				
Donne	704	337		367
Uomini	6799	2.091		4.708
<b>sub-totale</b>	<b>7503</b>	<b>2.428</b>		<b>5.075</b>
<b>TOTALE</b>	<b>8500</b>	<b>2.878</b>	<b>6</b>	<b>5.622</b>



COMMISSARIO STRAORDINARIO DEL GOVERNO  
PER LE PERSONE SCOMPARE

Gli stessi dati sono stati elaborati per "motivazioni della scomparsa". Dall'analisi emerge che per l'87,1% dei casi (7.403 su un totale di 8.500 casi) la motivazione registrata è "allontanamento volontario".

CITTADINI STRANIERI 1° SEMESTRE 2023				
MOTIVAZIONI	DENUNCE	RITROVAMENTI (COMPLESSIVI)	RITROVATI (DECEDUTI)	DA RITROVARE
Allontanamento da istituto e/o comunità	710	268		442
Allontanamento volontario	7.403	2.381	1	5.022
Non determinata	260	141	4	119
Possibile vittima di reato	14	7		7
Possibili disturbi psicologici	91	75	1	16
Sottrazione di minore da coniuge o altro congiunto	22	6		16
<b>TOTALI</b>	<b>8.500</b>	<b>2.878</b>	<b>6</b>	<b>5.622</b>



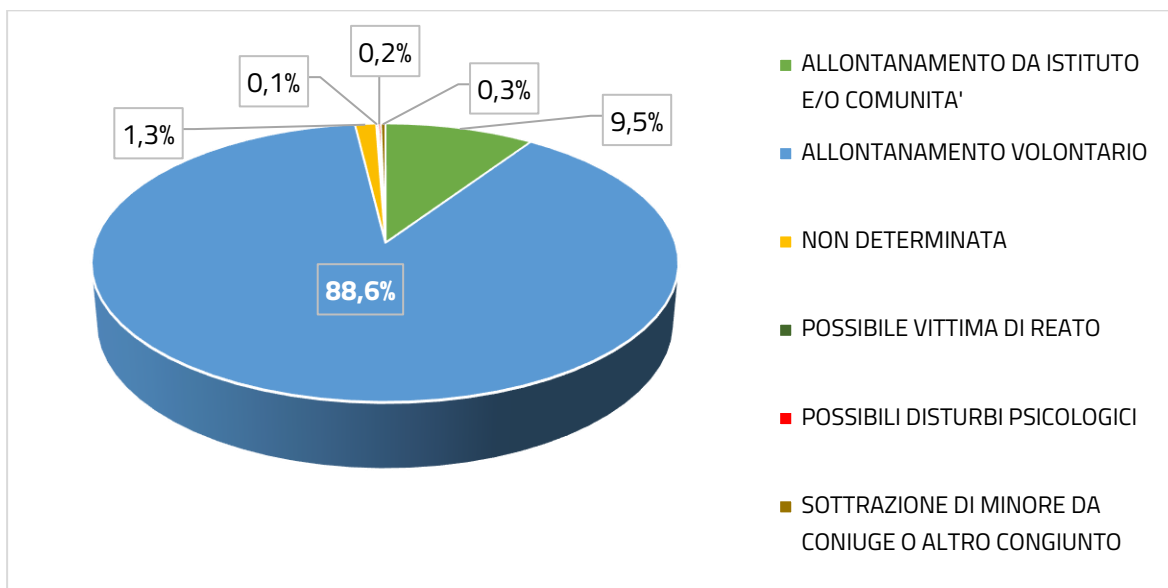




COMMISSARIO STRAORDINARIO DEL GOVERNO  
PER LE PERSONE SCOMPARSE

Analoga tabella e grafico riguardano i minori di nazionalità straniera. Fra le motivazioni di scomparsa quella con la percentuale più alta risulta essere l'“allontanamento volontario”, pari all'88,6% corrispondente a 6.649 casi.

<b>MINORI - CITTADINI STRANIERI</b>				
<b>1° SEMESTRE 2023</b>				
<b>MOTIVAZIONI</b>	<b>DENUNCE</b>	<b>RITROVAMENTI (COMPLESSIVI)</b>	<b>RITROVATI (DECEDUTI)</b>	<b>DA RITROVARE</b>
Allontanamento da istituto e/o comunità	710	268		442
Allontanamento volontario	6.649	2.097		4.552
Non determinata	100	43		57
Possibile vittima di reato	10	3		7
Possibili disturbi psicologici	12	11		1
Sottrazione di minore da coniuge o altro congiunto	22	6		16
<b>TOTALI</b>	<b>7.503</b>	<b>2.428</b>		<b>5.075</b>





COMMISSARIO STRAORDINARIO DEL GOVERNO  
PER LE PERSONE SCOMPARE

Dall'analisi dei dati sui minori stranieri emerge che la percentuale più alta riguarda casi di scomparsa di persone di età compresa tra i 15 e i 17 anni (6.579 su 7.503 casi, pari al 87,7%).

<b>MINORI - CITTADINI STRANIERI</b>				
<b>1° SEMESTRE 2023</b>				
<b>FASCIA ETA' MINORI</b>	<b>DENUNCE</b>	<b>RITROVAMENTI</b>	<b>DA RITROVARE</b>	<b>% DENUNCE</b>
0 - 14 ANNI	924	310	614	12,3
15 - 17 ANNI	6579	2118	4461	87,7
<b>TOTALI</b>	<b>7503</b>	<b>2428</b>	<b>5075</b>	<b>100%</b>

Il monitoraggio del fenomeno degli scomparsi di nazionalità straniera, nel riepilogo su base regionale, individua nella Sicilia la regione con il più alto numero di denunce di scomparsa (2.900), pari al 34,1% del totale nazionale (8.500 casi).

<b>CITTADINI STRANIERI</b>					
<b>1° SEMESTRE 2023</b>					
<b>REGIONI</b>	<b>DENUNCE</b>	<b>RITROVAMENTI (COMPLESSIVO)</b>	<b>RITROVATI (DECEDUTI)</b>	<b>DA RITROVARE</b>	<b>% DENUNCE</b>
SICILIA	2900	807		2093	34,1%
PUGLIA	880	205		675	10,4%
CAMPANIA	732	210		522	8,6%
FRIULI-VENEZIA GIULIA	691	211		480	8,1%
LOMBARDIA	678	333	2	345	8,0%
LAZIO	363	169	1	194	4,3%
TOSCANA	330	154	1	176	3,9%
EMILIA-ROMAGNA	312	196		116	3,7%
CALABRIA	287	54		233	3,4%
PIEMONTE	235	106		129	2,8%
LIGURIA	225	68	1	157	2,6%
VENETO	194	127	1	67	2,3%
BASILICATA	190	50		140	2,2%



COMMISSARIO STRAORDINARIO DEL GOVERNO  
PER LE PERSONE SCOMPARSE

<b>CITTADINI STRANIERI</b>					
<b>1° SEMESTRE 2023</b>					
<b>REGIONI</b>	<b>DENUNCE</b>	<b>RITROVAMENTI (COMPLESSIVO)</b>	<b>RITROVATI (DECEDUTI)</b>	<b>DA RITROVARE</b>	<b>% DENUNCE</b>
ABRUZZO	153	59		94	1,8%
MARCHE	136	53		83	1,6%
MOLISE	98	16		82	1,2%
TRENTINO-ALTO ADIGE	43	29		14	0,5%
UMBRIA	30	16		14	0,4%
SARDEGNA	16	12		4	0,2%
VALLE D'AOSTA	7	3		4	0,1%
<b>TOTALE</b>	<b>8.500</b>	<b>2.878</b>	<b>6</b>	<b>5.622</b>	<b>100%</b>

La stessa rilevazione dei dati sui minori stranieri, distinta per regioni, indica ancora la Sicilia, con il 36,2% dei casi di scomparsa, la regione con il più alto numero di denunce (2.718 casi).

<b>MINORI - CITTADINI STRANIERI</b>					
<b>1° SEMESTRE 2023</b>					
<b>REGIONI</b>	<b>DENUNCE</b>	<b>RITROVAMENTI (COMPLESSIVO)</b>	<b>RITROVATI (DECEDUTI)</b>	<b>DA RITROVARE</b>	<b>% DENUNCE</b>
SICILIA	2718	773		1945	36,2%
PUGLIA	838	187		651	11,2%
FRIULI-VENEZIA GIULIA	671	199		472	8,9%
CAMPANIA	597	190		407	8,0%
LOMBARDIA	532	234		298	7,1%
TOSCANA	281	118		163	3,7%
CALABRIA	273	49		224	3,6%
LAZIO	271	116		155	3,6%
EMILIA-ROMAGNA	242	154		88	3,2%
LIGURIA	205	58		147	2,7%



COMMISSARIO STRAORDINARIO DEL GOVERNO  
PER LE PERSONE SCOMPARSE

<b>MINORI - CITTADINI STRANIERI</b>					
<b>1° SEMESTRE 2023</b>					
<b>REGIONI</b>	<b>DENUNCE</b>	<b>RITROVAMENTI (COMPLESSIVO)</b>	<b>RITROVATI (DECEDUTI)</b>	<b>DA RITROVARE</b>	<b>% DENUNCE</b>
BASILICATA	185	47		138	2,5%
PIEMONTE	179	73		106	2,4%
ABRUZZO	140	51		89	1,9%
VENETO	127	78		49	1,7%
MARCHE	125	46		79	1,7%
MOLISE	47	13		34	0,6%
TRENTINO-ALTO ADIGE	28	18		10	0,4%
UMBRIA	24	11		13	0,3%
SARDEGNA	15	11		4	0,2%
VALLE D'AOSTA	5	2		3	0,1%
<b>TOTALI</b>	<b>7.503</b>	<b>2.428</b>		<b>5.075</b>	<b>100%</b>

Il confronto dei dati su base regionale sulle denunce di scomparsa di persone di nazionalità straniera è riepilogato nelle due tabelle che seguono, in cui vengono indicati i casi registrati rispettivamente nel primo semestre 2023 e nel primo semestre 2022. La prima tabella riguarda tutte le fasce di età, la seconda i minori.

<b>CITTADINI STRANIERI</b>				
<b>TABELLA DI CONFRONTO SU BASE REGIONALE</b>				
<b>1° SEMESTRE 2023-1° SEMESTRE 2022</b>				
<b>REGIONE</b>	<b>DENUNCE</b>	<b>RITROVAMENTI (COMPLESSIVO)</b>	<b>RITROVATI (DECEDUTI)</b>	<b>DA RITROVARE</b>
<b>ABRUZZO</b>				
1° SEMESTRE 2023	153	59	-	94
1° SEMESTRE 2022	84	37	1	47
<b>BASILICATA</b>				
1° SEMESTRE 2023	190	50	-	140
1° SEMESTRE 2022	111	25	-	86



COMMISSARIO STRAORDINARIO DEL GOVERNO  
PER LE PERSONE SCOMPARSE

<b>CITTADINI STRANIERI</b>				
<b>TABELLA DI CONFRONTO SU BASE REGIONALE</b>				
<b>1° SEMESTRE 2023-1° SEMESTRE 2022</b>				
<b>REGIONE</b>	<b>DENUNCE</b>	<b>RITROVAMENTI (COMPLESSIVO)</b>	<b>RITROVATI (DECEDUTI)</b>	<b>DA RITROVARE</b>
<b>CALABRIA</b>				
1° SEMESTRE 2023	287	54	-	233
1° SEMESTRE 2022	358	77	-	281
<b>CAMPANIA</b>				
1° SEMESTRE 2023	732	210	-	522
1° SEMESTRE 2022	249	114	1	135
<b>EMILIA-ROMAGNA</b>				
1° SEMESTRE 2023	312	196	-	116
1° SEMESTRE 2022	263	206	-	57
<b>FRIULI-VENEZIA GIULIA</b>				
1° SEMESTRE 2023	691	211	-	480
1° SEMESTRE 2022	199	70	-	129
<b>LAZIO</b>				
1° SEMESTRE 2023	363	169	1	194
1° SEMESTRE 2022	251	161	2	90
<b>LIGURIA</b>				
1° SEMESTRE 2023	225	68	1	157
1° SEMESTRE 2022	242	111	-	131
<b>LOMBARDIA</b>				
1° SEMESTRE 2023	678	333	2	345
1° SEMESTRE 2022	618	406	4	212
<b>MARCHE</b>				
1° SEMESTRE 2023	136	53	-	83
1° SEMESTRE 2022	78	52	-	26
<b>MOLISE</b>				
1° SEMESTRE 2023	98	16	-	82
1° SEMESTRE 2022	130	25	-	105



COMMISSARIO STRAORDINARIO DEL GOVERNO  
PER LE PERSONE SCOMPARE

<b>CITTADINI STRANIERI</b>				
<b>TABELLA DI CONFRONTO SU BASE REGIONALE</b>				
<b>1° SEMESTRE 2023-1° SEMESTRE 2022</b>				
<b>REGIONE</b>	<b>DENUNCE</b>	<b>RITROVAMENTI (COMPLESSIVO)</b>	<b>RITROVATI (DECEDUTI)</b>	<b>DA RITROVARE</b>
<b>PIEMONTE</b>				
1° SEMESTRE 2023	235	106	-	129
1° SEMESTRE 2022	167	100	-	67
<b>PUGLIA</b>				
1° SEMESTRE 2023	880	205	-	675
1° SEMESTRE 2022	282	84	-	198
<b>SARDEGNA</b>				
1° SEMESTRE 2023	16	12	-	4
1° SEMESTRE 2022	29	17	1	12
<b>SICILIA</b>				
1° SEMESTRE 2023	2.900	807	-	2.093
1° SEMESTRE 2022	2.058	539	2	1.519
<b>TOSCANA</b>				
1° SEMESTRE 2023	330	154	1	176
1° SEMESTRE 2022	194	132	2	62
<b>TRENTINO-ALTO ADIGE</b>				
1° SEMESTRE 2023	43	29	-	14
1° SEMESTRE 2022	41	38	-	3
<b>UMBRIA</b>				
1° SEMESTRE 2023	30	16	-	14
1° SEMESTRE 2022	64	40	-	24
<b>VALLE D'AOSTA</b>				
1° SEMESTRE 2023	7	3	-	4
1° SEMESTRE 2022	3	3	-	-
<b>VENETO</b>				
1° SEMESTRE 2023	194	127	1	67
1° SEMESTRE 2022	157	106	3	51



COMMISSARIO STRAORDINARIO DEL GOVERNO  
PER LE PERSONE SCOMPARSE

<b>MINORI CITTADINI STRANIERI</b>				
<b>TABELLA DI CONFRONTO SU BASE REGIONALE</b>				
<b>1° SEMESTRE 2023-1° SEMESTRE 2022</b>				
<b>REGIONE</b>	<b>DENUNCE</b>	<b>RITROVAMENTI (COMPLESSIVO)</b>	<b>RITROVATI (DECEDUTI)</b>	<b>DA RITROVARE</b>
<b>ABRUZZO</b>				
1° SEMESTRE 2023	140	51	-	89
1° SEMESTRE 2022	74	31	-	43
<b>BASILICATA</b>				
1° SEMESTRE 2023	185	47	-	138
1° SEMESTRE 2022	102	23	-	79
<b>CALABRIA</b>				
1° SEMESTRE 2023	273	49	-	224
1° SEMESTRE 2022	305	64	-	241
<b>CAMPANIA</b>				
1° SEMESTRE 2023	597	190	-	407
1° SEMESTRE 2022	203	79	-	124
<b>EMILIA-ROMAGNA</b>				
1° SEMESTRE 2023	242	154	-	88
1° SEMESTRE 2022	196	154	-	42
<b>FRIULI-VENEZIA GIULIA</b>				
1° SEMESTRE 2023	671	199	-	472
1° SEMESTRE 2022	188	64	-	124
<b>LAZIO</b>				
1° SEMESTRE 2023	271	116	-	155
1° SEMESTRE 2022	154	87	-	67
<b>LIGURIA</b>				
1° SEMESTRE 2023	205	58	-	147
1° SEMESTRE 2022	215	94	-	121
<b>LOMBARDIA</b>				
1° SEMESTRE 2023	532	234	-	298
1° SEMESTRE 2022	495	304	-	191



COMMISSARIO STRAORDINARIO DEL GOVERNO  
PER LE PERSONE SCOMPARE

<b>MINORI CITTADINI STRANIERI</b>				
<b>TABELLA DI CONFRONTO SU BASE REGIONALE</b>				
<b>1° SEMESTRE 2023-1° SEMESTRE 2022</b>				
<b>REGIONE</b>	<b>DENUNCE</b>	<b>RITROVAMENTI (COMPLESSIVO)</b>	<b>RITROVATI (DECEDUTI)</b>	<b>DA RITROVARE</b>
<b>MARCHE</b>				
1° SEMESTRE 2023	125	46	-	79
1° SEMESTRE 2022	63	42	-	21
<b>MOLISE</b>				
1° SEMESTRE 2023	47	13	-	34
1° SEMESTRE 2022	88	10	-	78
<b>PIEMONTE</b>				
1° SEMESTRE 2023	179	73	-	106
1° SEMESTRE 2022	122	69	-	53
<b>PUGLIA</b>				
1° SEMESTRE 2023	838	187	-	651
1° SEMESTRE 2022	254	72	-	182
<b>SARDEGNA</b>				
1° SEMESTRE 2023	15	11	-	4
1° SEMESTRE 2022	25	14	-	11
<b>SICILIA</b>				
1° SEMESTRE 2023	2.718	773	-	1.945
1° SEMESTRE 2022	1.754	483	1	1.271
<b>TOSCANA</b>				
1° SEMESTRE 2023	281	118	-	163
1° SEMESTRE 2022	145	91	-	54
<b>TRENTINO-ALTO ADIGE</b>				
1° SEMESTRE 2023	28	18	-	10
1° SEMESTRE 2022	24	24	-	-
<b>UMBRIA</b>				
1° SEMESTRE 2023	24	11	-	13
1° SEMESTRE 2022	50	31	-	19





COMMISSARIO STRAORDINARIO DEL GOVERNO  
PER LE PERSONE SCOMPARSE

<b>MINORI CITTADINI STRANIERI</b>				
<b>TABELLA DI CONFRONTO SU BASE REGIONALE</b>				
<b>1° SEMESTRE 2023-1° SEMESTRE 2022</b>				
<b>REGIONE</b>	<b>DENUNCE</b>	<b>RITROVAMENTI (COMPLESSIVO)</b>	<b>RITROVATI (DECEDUTI)</b>	<b>DA RITROVARE</b>
<b>VALLE D'AOSTA</b>				
1° SEMESTRE 2023	5	2	-	3
1° SEMESTRE 2022	1	1	-	-
<b>VENETO</b>				
1° SEMESTRE 2023	127	78	-	49
1° SEMESTRE 2022	107	64	1	43



COMMISSARIO STRAORDINARIO DEL GOVERNO  
PER LE PERSONE SCOMPARSE

- **Scomparsa di minori stranieri e Paesi di provenienza**

Nella tabella di seguito rappresentata vengono riepilogati i dati sulle denunce di scomparsa di minori stranieri registrate al primo semestre del corrente anno, distinti per Paesi di provenienza dichiarati al momento della denuncia.

La lettura degli stessi indica Egitto e Tunisia come gli Stati maggiormente interessati dal fenomeno.

<b>MINORI - CITTADINI STRANIERI</b>			
<b>1° SEMESTRE 2023</b>			
<b>PAESE DI PROVENIENZA</b>	<b>DENUNCE</b>	<b>RITROVAMENTI</b>	<b>DA RITROVARE</b>
EGITTO	1551	536	1015
TUNISIA	1179	500	679
GUINEA	964	206	758
COSTA D'AVORIO	696	152	544
AFGHANISTAN	589	138	451
ERITREA	465	101	364
MAROCCO	264	158	106
GAMBIA	172	36	136
PAKISTAN	158	35	123
SIRIA	149	13	136
MALI	121	23	98
CAMERUN	113	31	82
SUDAN	94	21	73
ALBANIA	85	54	31
ROMANIA	84	64	20
SOMALIA	68	10	58
SENEGAL	67	32	35
ALGERIA	49	21	28
ETIOPIA	41	5	36
BANGLADESH	40	16	24
BENIN	40	7	33
BURKINA FASO	40	17	23
NIGERIA	38	13	25



COMMISSARIO STRAORDINARIO DEL GOVERNO  
PER LE PERSONE SCOMPARSE

<b>MINORI - CITTADINI STRANIERI</b>			
<b>1° SEMESTRE 2023</b>			
<b>PAESE DI PROVENIENZA</b>	<b>DENUNCE</b>	<b>RITROVAMENTI</b>	<b>DA RITROVARE</b>
SIERRA LEONE	38	9	29
UCRAINA	30	22	8
TURCHIA	28	9	19
MOLDAVIA	24	23	1
SERBIA	20	15	5
PERU'	17	11	6
KOSOVO	16	14	2
BOSNIA ED ERZEGOVINA	15	11	4
CIAD	15	4	11
IRAQ	15	6	9
LIBIA	13	10	3
IRAN	12	3	9
ECUADOR	11	6	5
INDIA	11	8	3
CONGO	10	1	9
CROAZIA	8	4	4
BULGARIA	7	4	3
EL SALVADOR	7	6	1
GHANA	7	2	5
LIBERIA	7	3	4
REPUBBLICA DEMOCRATICA DEL CONGO	7	5	2
BRASILE	6	5	1
COLOMBIA	6	4	2
FILIPPINE	6	5	1
MACEDONIA DEL NORD	6	3	3
UNGHERIA	6	6	
HONDURAS	5	3	2
NIGER	5	1	4
PALESTINA	5	1	4
CINA	4	4	
REPUBBLICA CENTRAFRICANA	4	1	3
SPAGNA	4	2	2
SRI LANKA (CEYLON)	4	1	3
CUBA	3	3	



COMMISSARIO STRAORDINARIO DEL GOVERNO  
PER LE PERSONE SCOMPARSE

<b>MINORI - CITTADINI STRANIERI</b>			
<b>1° SEMESTRE 2023</b>			
<b>PAESE DI PROVENIENZA</b>	<b>DENUNCE</b>	<b>RITROVAMENTI</b>	<b>DA RITROVARE</b>
GERMANIA	3	1	2
GUINEA BISSAU	3		3
REPUBBLICA DOMINICANA	3	3	
SVIZZERA	3	3	
TOGO	3	1	2
BOLIVIA	2	1	1
FEDERAZIONE RUSSA	2	2	
KENYA	2	1	1
REP. DOMINICANA	2	2	
VENEZUELA	2	2	
ANGOLA	1		1
ARABIA SAUDITA	1	1	
ARGENTINA	1	1	
CAPO VERDE	1		1
CENTRAFRICA	1		1
CILE	1	1	
CINA POPOLARE	1	1	
COMORE	1		1
FRANCIA	1		1
GEORGIA	1		1
GIORDANIA	1	1	
GRECIA	1		1
GUINEA EQUATORIALE	1		1
KUWAIT	1		1
LIBANO	1		1
MESSICO	1	1	
MONTENEGRO	1	1	
NEPAL	1		1
NUOVA CALEDONIA	1		1
REPUBBLICA CECA	1	1	
STATI UNITI D'AMERICA	1		1
SUD SUDAN	1		1
SUDAFRICA	1		1
YEMEN	1		1



COMMISSARIO STRAORDINARIO DEL GOVERNO  
PER LE PERSONE SCOMPARSE

<b>MINORI - CITTADINI STRANIERI</b>			
<b>1° SEMESTRE 2023</b>			
<b>PAESE DI PROVENIENZA</b>	<b>DENUNCE</b>	<b>RITROVAMENTI</b>	<b>DA RITROVARE</b>
APOLIDE	3		3
IGNOTO	2		2
<b>TOTALI</b>	<b>7503</b>	<b>2428</b>	<b>5075</b>



# **ALLEGATO 1**

**Tabella dei dati su base provinciale**

**1° gennaio - 30 giugno 202**







COMMISSARIO STRAORDINARIO DEL GOVERNO  
PER LE PERSONE SCOMPARSE

Per avere un quadro più preciso dell'andamento del fenomeno sul territorio nazionale, è stata elaborata la tabella che segue su base provinciale, con il dato complessivo delle denunce di scomparsa.

<b>DATI SCOMPARI SU BASE PROVINCIALE</b>				
<b>1° SEMESTRE 2023</b>				
<b>PROVINCIA</b>	<b>DENUNCE</b>	<b>RITROVAMENTI (COMPLESSIVO)</b>	<b>RITROVATI (DECEDUTI)</b>	<b>DA RITROVARE</b>
Agrigento	1.002	300		702
Milano	586	359	3	227
Trieste	574	178		396
Roma	555	400	2	155
Ragusa	520	133	1	387
Taranto	497	101	1	396
Napoli	446	263		183
Trapani	439	176		263
Salerno	432	127	1	305
Torino	348	218		130
Catania	343	147		196
Palermo	293	112		181
Enna	272	73		199
Caserta	257	133		124
Siracusa	242	54		188
Bari	217	120	2	97
Genova	199	101		98
Messina	198	76		122
Firenze	192	141	2	51
Foggia	186	68	1	118
Bergamo	167	126	5	41
Bologna	163	134	2	29



COMMISSARIO STRAORDINARIO DEL GOVERNO  
PER LE PERSONE SCOMPARSE

<b>DATI SCOMPARSI SU BASE PROVINCIALE</b>				
<b>1° SEMESTRE 2023</b>				
<b>PROVINCIA</b>	<b>DENUNCE</b>	<b>RITROVAMENTI (COMPLESSIVO)</b>	<b>RITROVATI (DECEDUTI)</b>	<b>DA RITROVARE</b>
Brescia	159	122		37
Reggio Calabria	142	38	1	104
Brindisi	140	66		74
Lecce	133	66		67
Udine	128	61	2	67
Verona	123	99		24
Potenza	121	32		89
Pavia	115	65		50
Modena	111	78	1	33
Padova	107	80	1	27
Varese	105	74	2	31
Campobasso	104	18		86
Benevento	97	36		61
Cosenza	96	38		58
Livorno	94	33		61
Cagliari	89	64	3	25
Matera	88	30	1	58
Frosinone	85	42	1	43
Reggio Emilia	83	60		23
Monza e della Brianza	83	63	1	20
Vicenza	80	60		20
Alessandria	76	45		31
Imperia	75	32	2	43
Perugia	74	61	2	13
Venezia	73	48		25
Forlì-Cesena	71	57		14
Pescara	70	35		35
Viterbo	70	37	1	33



COMMISSARIO STRAORDINARIO DEL GOVERNO  
PER LE PERSONE SCOMPARSE

<b>DATI SCOMPARSI SU BASE PROVINCIALE</b>				
<b>1° SEMESTRE 2023</b>				
<b>PROVINCIA</b>	<b>DENUNCE</b>	<b>RITROVAMENTI (COMPLESSIVO)</b>	<b>RITROVATI (DECEDUTI)</b>	<b>DA RITROVARE</b>
Como	69	42	3	27
Massa-Carrara	69	33		36
Ancona	66	35		31
Cremona	63	28		35
Trento	62	50		12
L'Aquila	62	30		32
Rimini	60	43		17
Avellino	58	21		37
Savona	57	31		26
Caltanissetta	57	21		36
Fermo	56	24	1	32
Treviso	56	43	2	13
Chieti	55	24		31
Parma	54	30	1	24
Lecco	52	34		18
Latina	51	22		29
Ferrara	49	39	1	10
Catanzaro	46	14		32
La Spezia	45	16		29
Novara	45	36		9
Vibo Valentia	43	11		32
Teramo	42	27	1	15
Arezzo	42	29	2	13
Siena	41	32		9
Crotone	40	5		35
Ravenna	39	23	2	16
Grosseto	39	18		21
Gorizia	38	14		24



COMMISSARIO STRAORDINARIO DEL GOVERNO  
PER LE PERSONE SCOMPARSE

<b>DATI SCOMPARSI SU BASE PROVINCIALE</b>				
<b>1° SEMESTRE 2023</b>				
<b>PROVINCIA</b>	<b>DENUNCE</b>	<b>RITROVAMENTI (COMPLESSIVO)</b>	<b>RITROVATI (DECEDUTI)</b>	<b>DA RITROVARE</b>
Pesaro-Urbino	37	19		18
Bolzano	36	22	1	14
Terni	36	28		8
Pordenone	35	25		10
Rovigo	35	28	1	7
Mantova	34	21		13
Piacenza	32	18		14
Cuneo	31	23	2	8
Asti	31	23		8
Pisa	29	22	3	7
Macerata	28	18		10
Barletta-Andria-Trani	27	20	1	7
Lucca	27	19	1	8
Rieti	23	15		8
Pistoia	23	16		7
Sassari	21	14		7
Vercelli	21	16		5
Aosta	20	11		9
Isernia	19	10		9
Prato	18	11		7
Lodi	17	14		3
Biella	17	11	1	6
Sondrio	17	11		6
Ascoli Piceno	15	14		1
Verbania	12	6	1	6
Belluno	7	4	1	3
Nuoro	7	3		4
<b>TOTALI</b>	<b>13.031</b>	<b>6.297</b>	<b>63</b>	<b>6.734</b>

*UFFICIO DEL COMMISSARIO STRAORDINARIO DEL GOVERNO PER LE PERSONE SCOMPARE*

<https://commissari.gov.it/persone-scompare/>

<https://www.interno.gov.it/it/ministero/commissari/commissario-straordinario-governo-persone-scompare>

P.E.C.: [uffcomm.personescompare@pec.interno.it](mailto:uffcomm.personescompare@pec.interno.it)

