



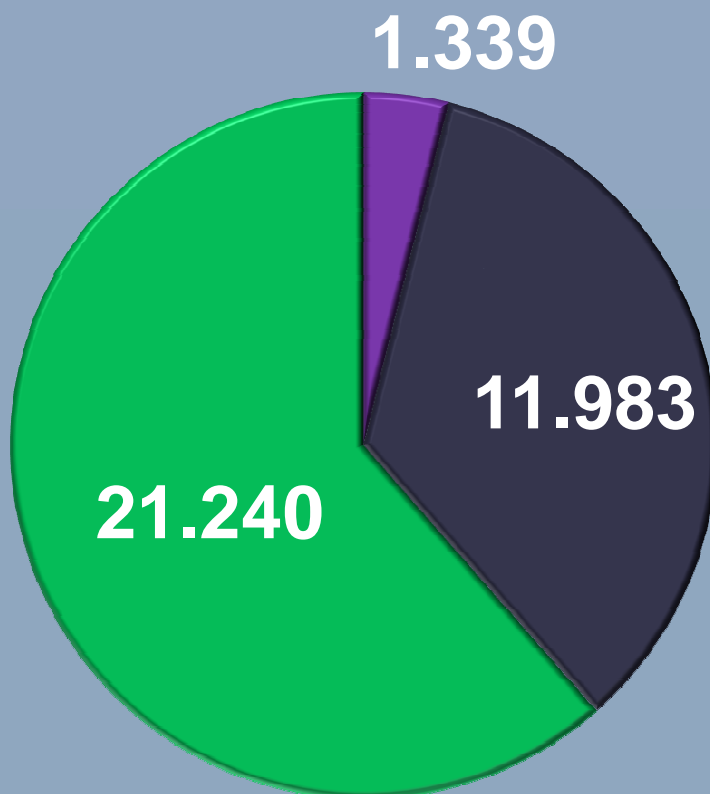
# XIV RELAZIONE

*Anno 2015*



## TOTALE PERSONE SCOMPARSE DA RICERCARE

**34.562**



distinti per età

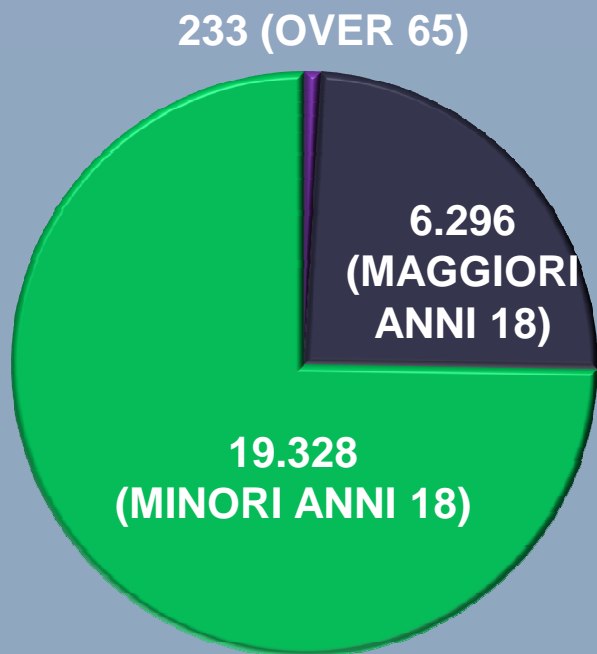
- Over 65
- Maggiori di anni 18
- Minori di anni 18



## TOTALE PERSONE SCOMPARSE DA RICERCARE

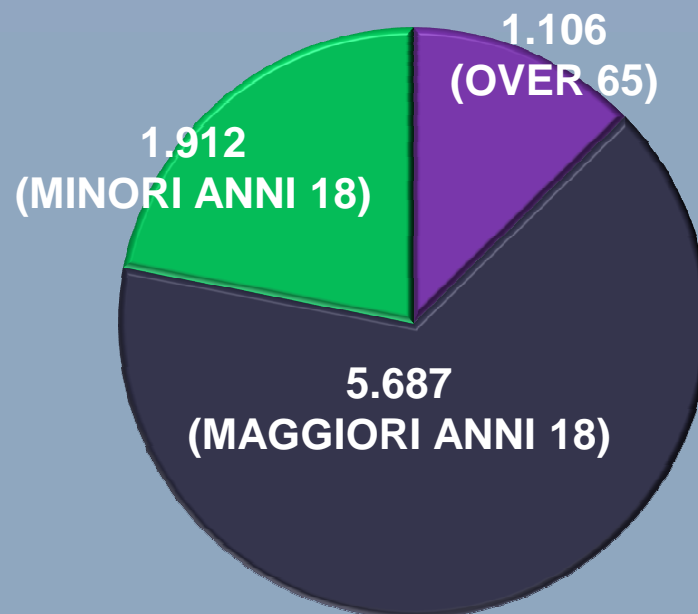
**25.857**

NAZIONALITA' **STRANIERA**



**8.705**

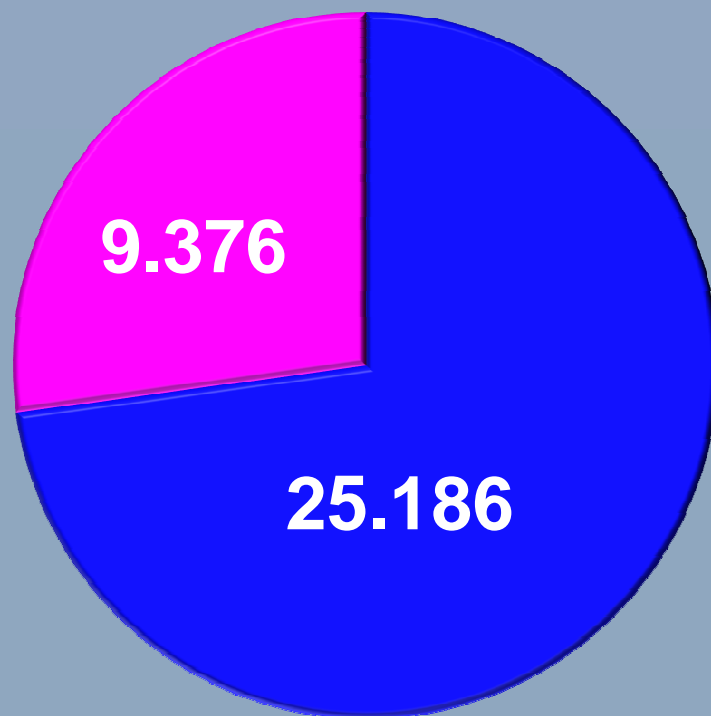
NAZIONALITA' **ITALIANA**





# TOTALE PERSONE SCOMPARSE DA RICERCARE DISTINTE PER **SESSO**

**34.562**



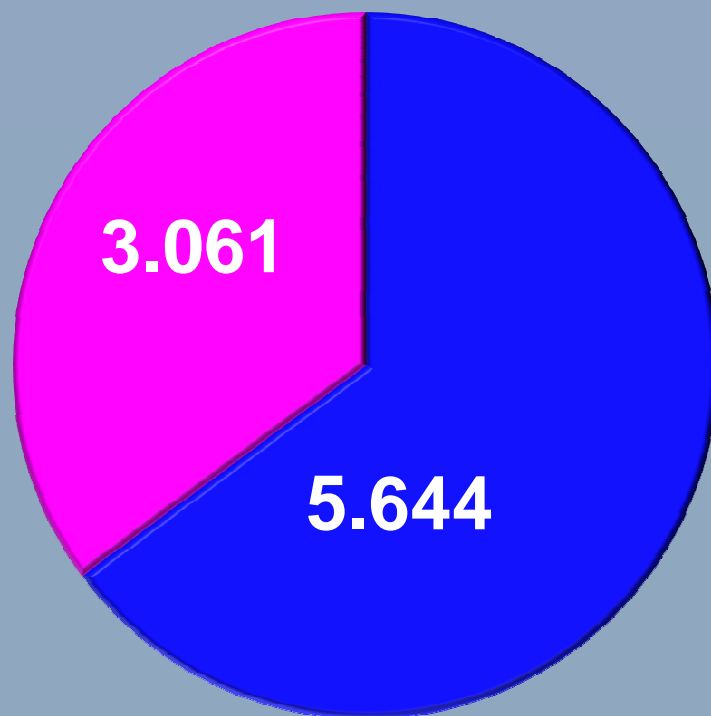
distinti per sesso

- Uomini
- Donne



# TOTALE PERSONE SCOMPARE DA RICERCARE DISTINTE PER **SESSO** (ITALIANI)

**8.705**



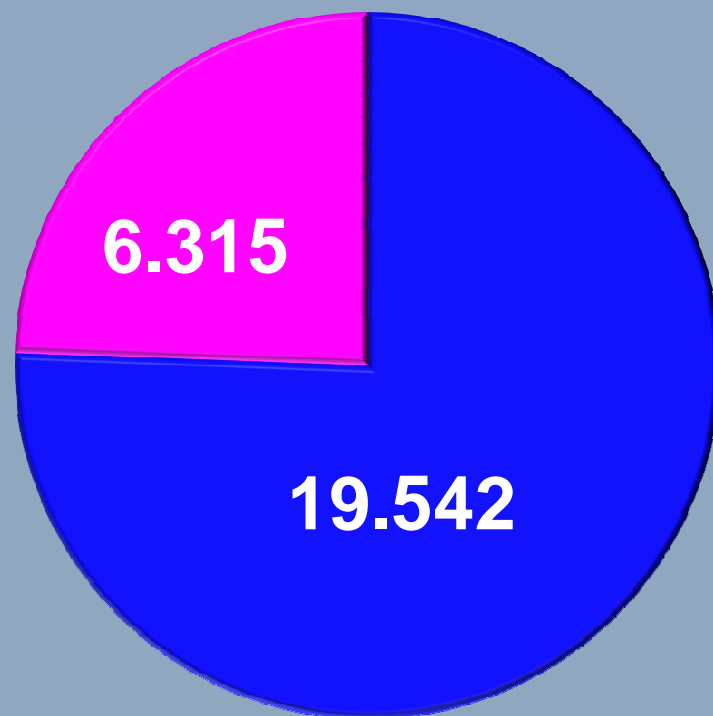
distinti per sesso

- Uomini
- Donne



# TOTALE PERSONE SCOMPARSE DA RICERCARE DISTINTE PER **SESSO** (STRANIERI)

**25.857**



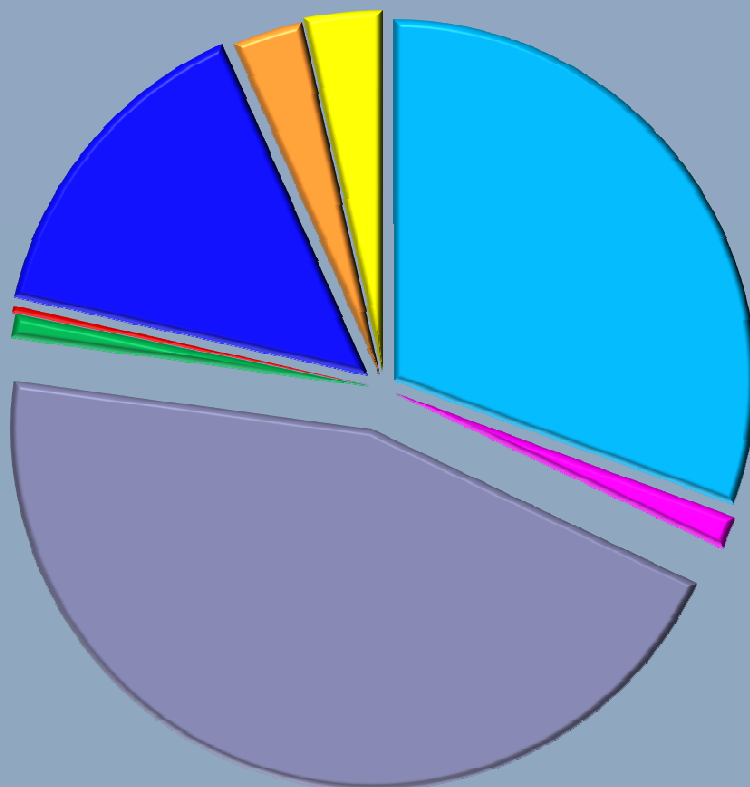
distinti per sesso

- Uomini
- Donne



# TOTALE PERSONE SCOMPARSE DA RICERCARE DISTINTE PER **MOTIVAZIONE**

**34.562**

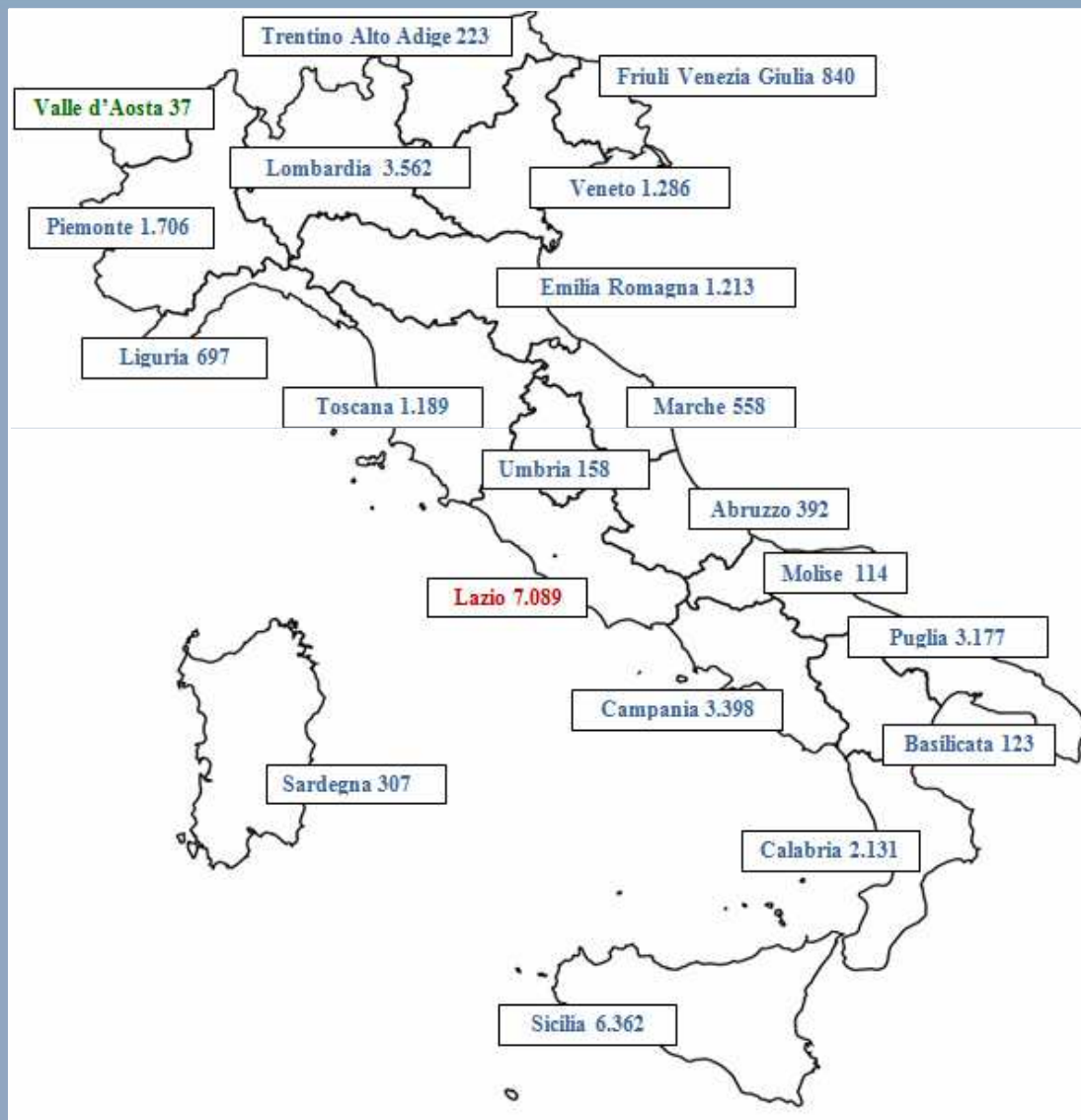


- Allontanamento Volontario (10.571)
- Possibili Disturbi Psicologici (503)
- Non Determinata (15.581)
- Sottrazione di Minore da Coniuge (365)
- Possibile Vittima di Reato (100)
- Allontanamento da Istituto e/o Comunità (5.165)
- Allontanamento da Casa Famiglia/Rimpatrio in Italia (1.087)
- Allontanamento da Casa Famiglia/Vigilanza all'Estero (1.190)





**TOTALE PERSONE  
SCOMPARE DA  
RICERCARE  
DISTINTE PER  
REGIONE**







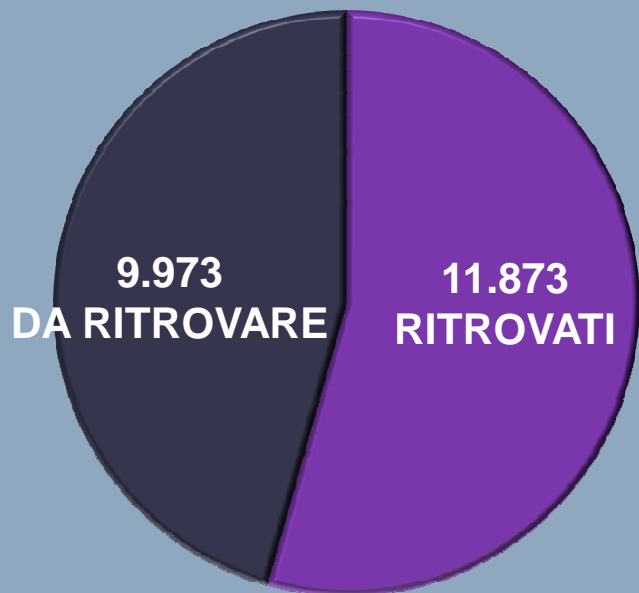
## DALL'ANNO 2013 AL 2015 - CONFRONTO

**21.846**

NAZIONALITA' **STRANIERA**

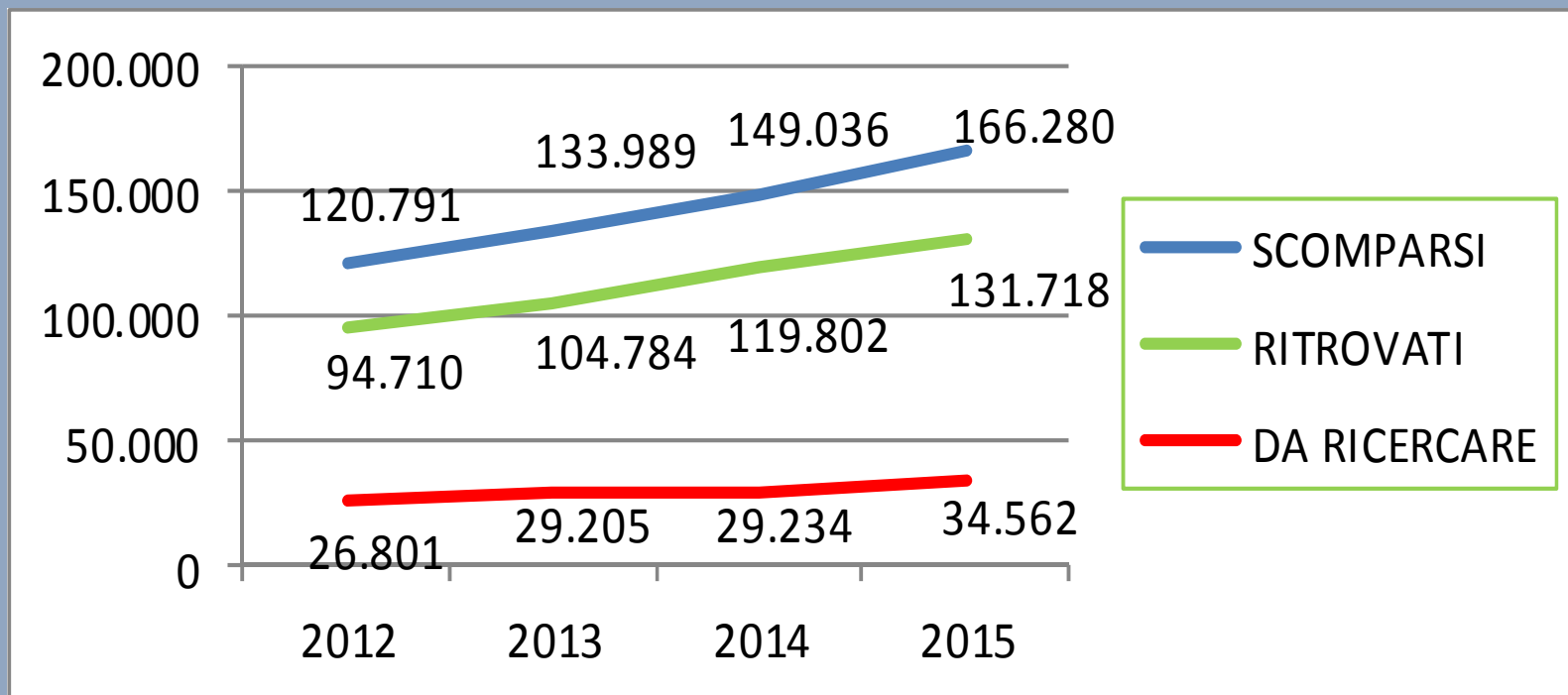
**22.637**

NAZIONALITA' **ITALIANA**



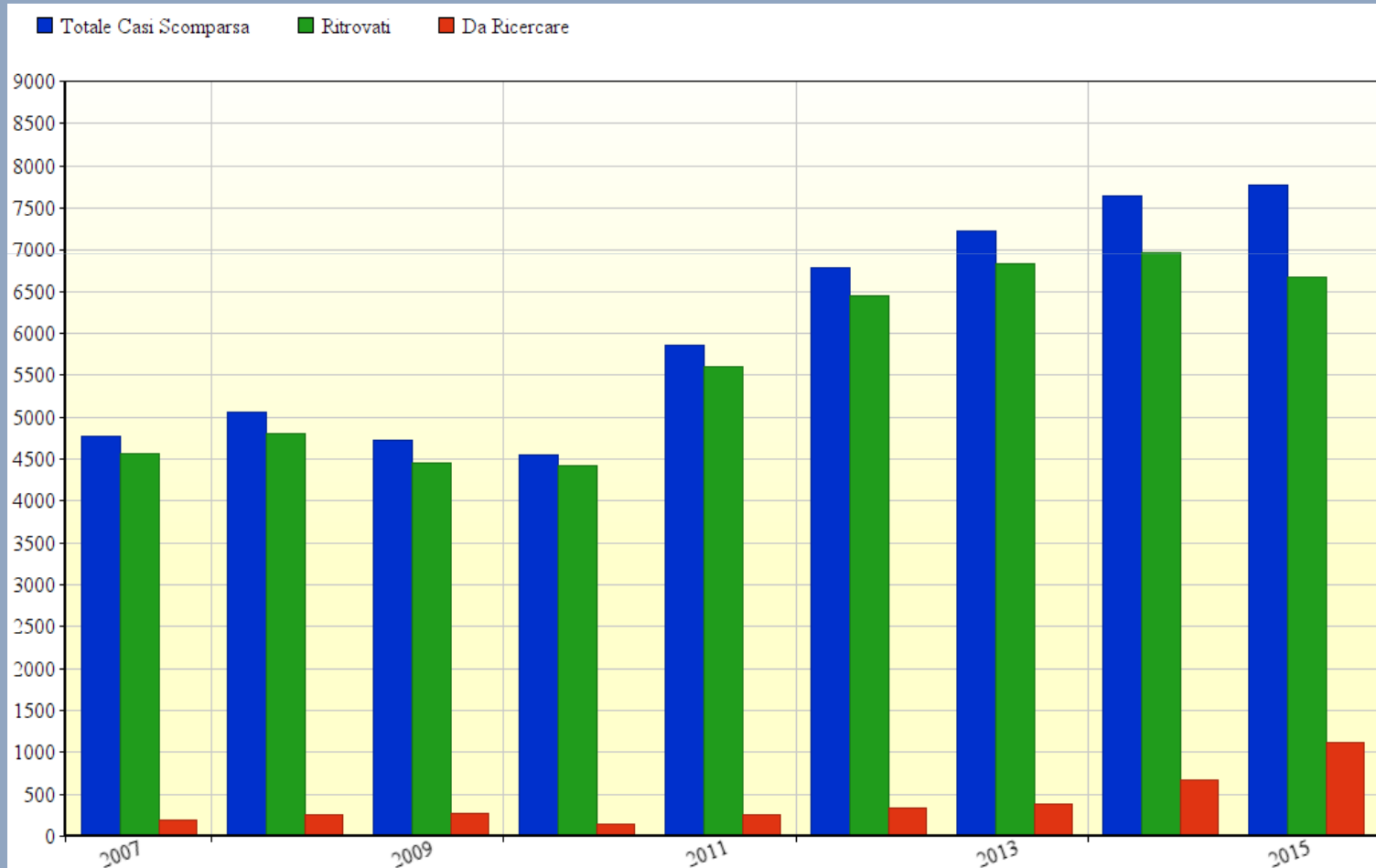


**Grafico generale di confronto tra i casi (tutte le denunce di scomparsa), le persone “ritrovate” e quelle ancora di “ricercare”.**





**Grafico di andamento** (singoli anni) dal **2007** al **2015** per il confronto tra i casi (tutte le denunce di scomparsa), le persone “ritrovate” e quelle ancora di “ricercare” di nazionalità **ITALIANA**.





**CENSIMENTO  
CADAVERI NON  
IDENTIFICATI  
DISTINTO PER  
REGIONI**

Regione	Recuperati in mare	Recuperati in fiume / lago	Altro	Totale
ABRUZZO	2		4	6
BASILICATA			3	3
CALABRIA	14	1	12	27
CAMPANIA	5	1	70	76
EMILIA ROMAGNA	4	11	15	30
FRIULI VENEZIA GIULIA		2	8	10
LAZIO	5	46	150	201
LIGURIA	8		20	28
LOMBARDIA		28	85	113
MARCHE	7		12	19
MOLISE	1		0	1
PIEMONTE		6	25	31
PUGLIA	31	1	26	58
SARDEGNA	12		17	29
SICILIA	1019		50	1069
TOSCANA	6	8	25	39
TRENTINO ALTO ADIGE		4	13	17
UMBRIA		4	2	6
VALLE D'AOSTA			3	3
VENETO	4	22	27	53
<b>Totale</b>	<b>1118</b>	<b>134</b>	<b>567</b>	<b>1819</b>



**Grazie per l'attenzione**