



Linee guida di design per i servizi web della PA

Versione alfa

Palette per pubbliche amministrazioni centrali

Elaborazioni delle risoluzioni tecniche web design su

www.interno.gov.it

italia.it












#0066CC



Linee guida di design per i servizi web della PA

Versione alfa

All'interno dei siti istituzionali delle pubbliche amministrazioni centrali sono utilizzate le seguenti undici gradazioni del colore principale Blu.




-  05 - Blu #d1e7ff
-  10 - Blu #8ebeed
-  20 - Blu #66a5e3
-  30 - Blu #428fdb
-  40 - Blu #2079d4
-  50 - Blu #0066cc
-  60 - Blu #0059b3
-  70 - Blu #004d99 ← Paletta scelta
-  80 - Blu #004080
-  90 - Blu #003366 ← Paletta scelta
-  95 - Blu #00264d






Linee guida di design per i servizi web della PA

Versione alfa

Sono inoltre utilizzate le seguenti tre tonalità di grigio per il testo e i fondini.

-  Grigio scuro #1c2024 ← Paletta scelta
-  Grigio medio #5a6772
-  Grigio chiaro #f5f5f0 ← Paletta scelta

I bottoni sono realizzati utilizzando tre gradazioni di ottanio.

-  Ottanio scuro Bottone Focus #004a4d ← Paletta scelta
-  Ottanio medio Bottone #00c5ca
-  Ottanio chiaro Bottone Hover #65dde0



Linee guida di design per i servizi web della PA

Versione alfa

PALETTE SU www.interno.gov.it	PALETTE SCELTE DALLE LINEE GUIDA
#0167CC (Header colore istituzionale)	#006cc (Header colore istituzionale)
Palette all'interno sito istituzionale	Palette all'interno sito istituzionale
#0058b2	#004d99
#003264	#003366
Palette utilizzate per il testo e i fondini	Palette utilizzate per il testo e i fondini
#2e353b - #1a1a1a	#1c2024
#e6e6e6 - #f2f2f2	#f5f5f0
Palette utilizzate per bottoni	Palette utilizzate per bottoni
#003264 - #0058b2	#004a4d



Linee guida di design per i servizi web della PA

Versione alfa

Palette scelte e conformi all'accessibilità dei contenuti Web (WCAG) 2.0 - W3C #0066cc

Colour Contrast Analyser

Opzioni Immagine Aiuto

Primo piano

Seleziona il colore: Hex:

Sfondo

Seleziona il colore: Hex:

Risultato - Luminosità

Testo

Superato (AA)

Non superato (AAA)

Testo grande

Superato (AA)

Superato (AAA)

Primo piano:#0066CC
Sfondo:#FFFFFF

Il rapporto di contrasto di luminosità è: 5,6:1

Testo - Superato al livello AA
Testo - Non superato al livello AAA
Testo grande - Superato al livello AA
Testo grande - Superato al livello AAA

Visualizza i risultati per la percezione alterata dei colori

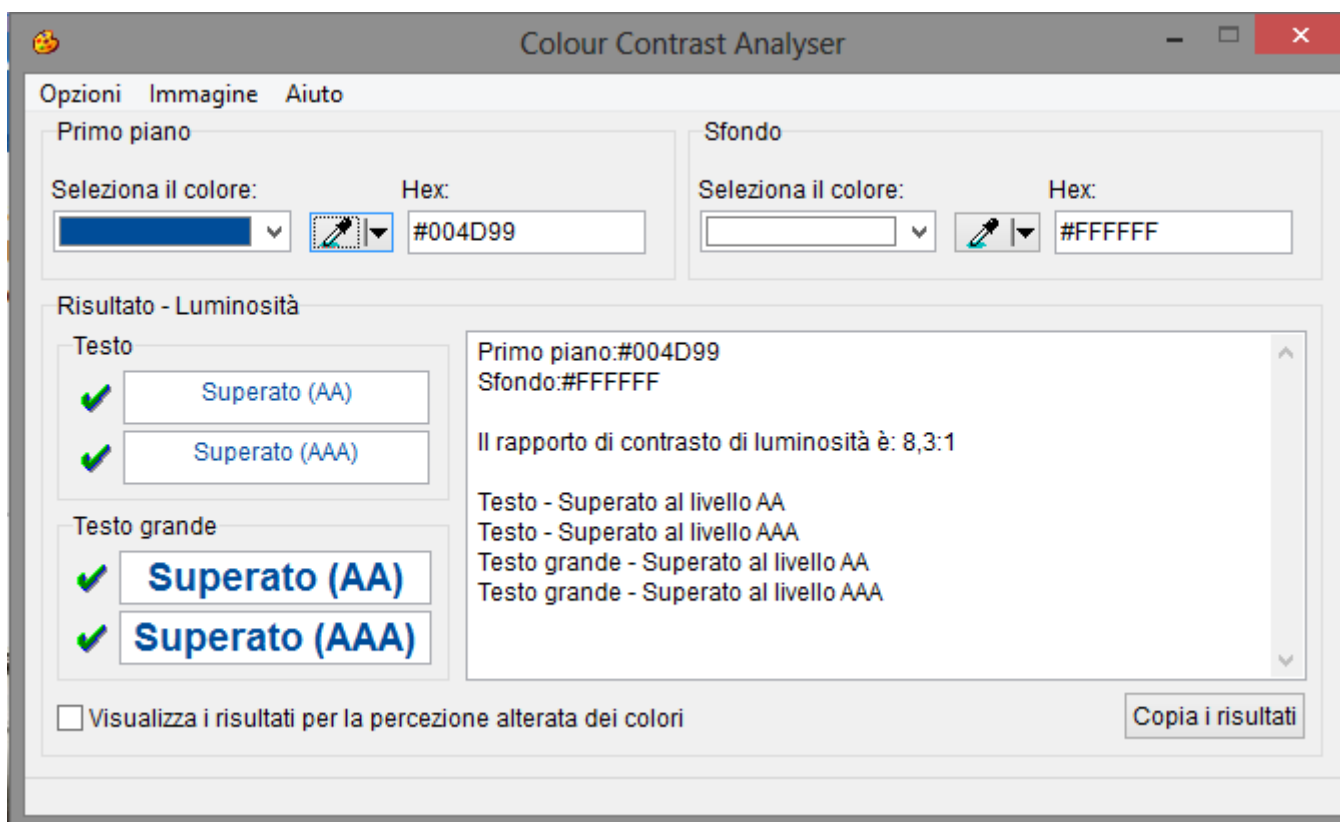
Copia i risultati



Linee guida di design per i servizi web della PA

Versione alfa

Palette scelte e conformi all'accessibilità dei contenuti Web (WCAG) 2.0 - W3C #004d99

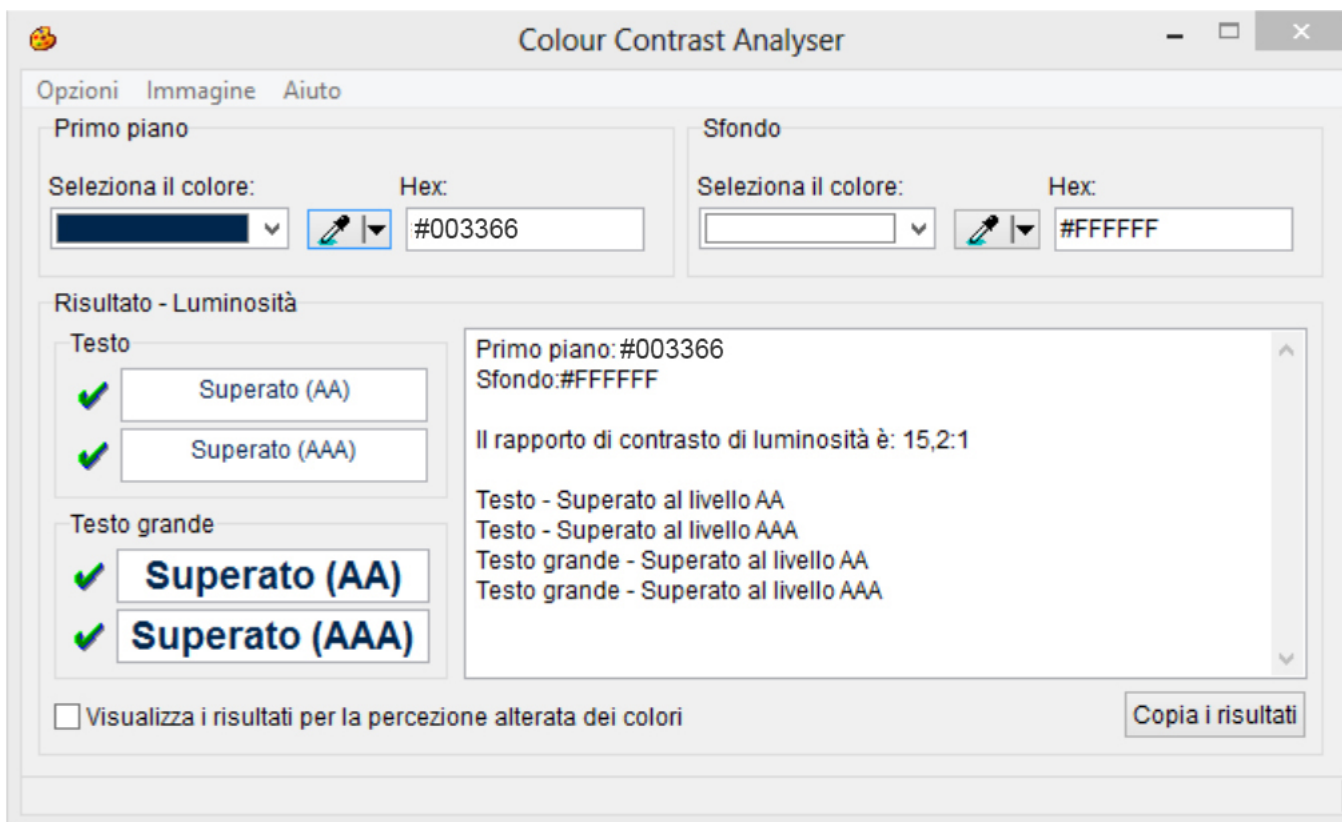




Linee guida di design per i servizi web della PA

Versione alfa

Palette scelte e conformi all'accessibilità dei contenuti Web (WCAG) 2.0 - W3C #003366





Linee guida di design per i servizi web della PA

Versione alfa

Palette scelte e conformi all'accessibilità dei contenuti Web (WCAG) 2.0 - W3C #1c2024

The screenshot shows a software window titled "Colour Contrast Analyser". It has a menu bar with "Opzioni", "Immagine", and "Aiuto". The interface is divided into several sections:

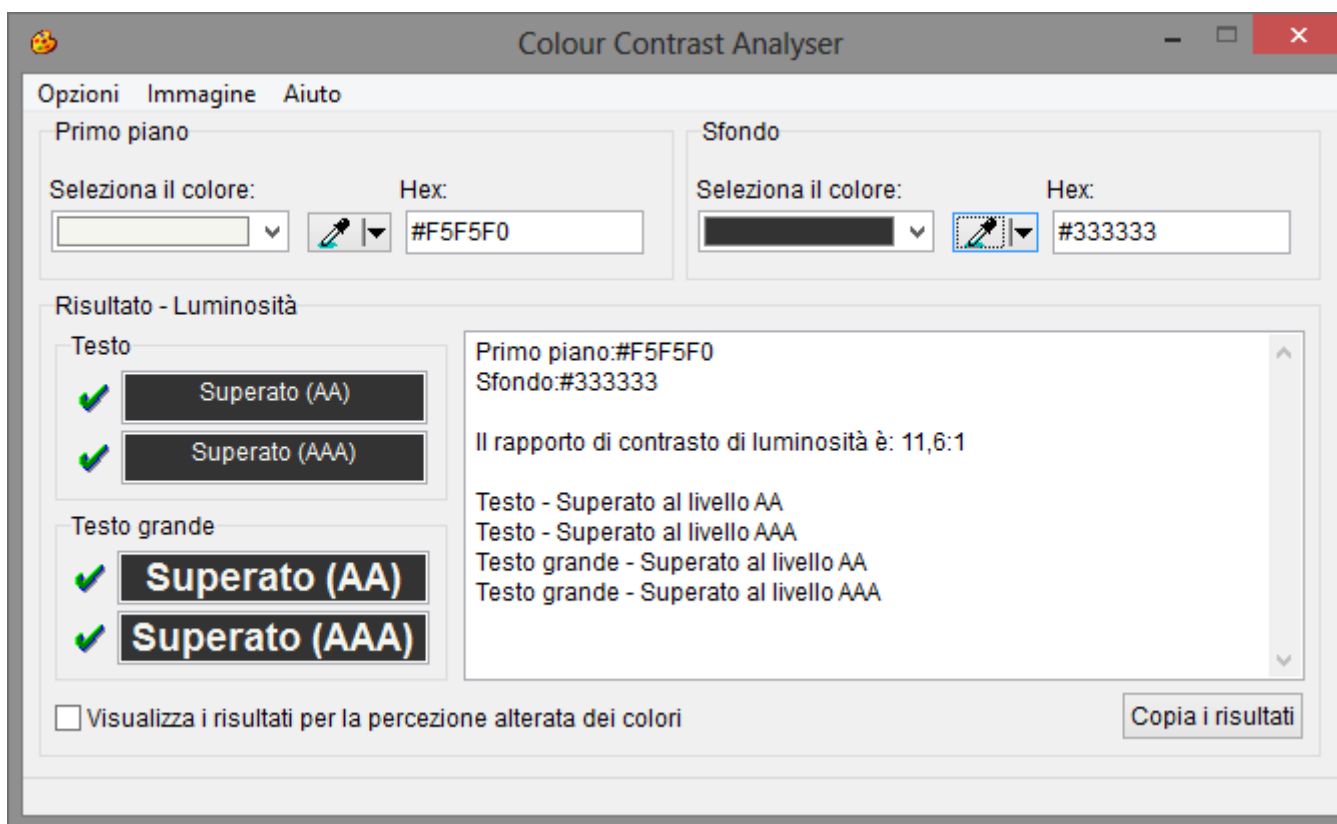
- Primo piano (Foreground):** "Seleziona il colore:" with a dropdown menu showing a black swatch and a color picker icon. The "Hex:" field contains "#1C2024".
- Sfondo (Background):** "Seleziona il colore:" with a dropdown menu showing a white swatch and a color picker icon. The "Hex:" field contains "#FFFFFF".
- Risultato - Luminosità (Result - Luminance):**
 - Testo (Text):** Two buttons with green checkmarks: "Superato (AA)" and "Superato (AAA)".
 - Testo grande (Large Text):** Two buttons with green checkmarks: "Superato (AA)" and "Superato (AAA)".
 - A central text area displays: "Primo piano:#1C2024", "Sfondo:#FFFFFF", and "Il rapporto di contrasto di luminosità è: 16,4:1". Below this, it lists: "Testo - Superato al livello AA", "Testo - Superato al livello AAA", "Testo grande - Superato al livello AA", and "Testo grande - Superato al livello AAA".
- At the bottom left, there is a checkbox labeled "Visualizza i risultati per la percezione alterata dei colori" (unchecked).
- At the bottom right, there is a button labeled "Copia i risultati" (Copy results).



Linee guida di design per i servizi web della PA

Versione alfa

Palette scelte e conformi all'accessibilità dei contenuti Web (WCAG) 2.0 - W3C #f5f5f0





Linee guida di design per i servizi web della PA

Versione alfa

Palette scelte e conformi all'accessibilità dei contenuti Web (WCAG) 2.0 - W3C #004a4d

The screenshot shows a software window titled "Colour Contrast Analyser". It has a menu bar with "Opzioni", "Immagine", and "Aiuto". The interface is divided into several sections:

- Primo piano (Foreground):** "Seleziona il colore:" with a dropdown menu showing a dark teal color and a color picker icon. The "Hex:" field contains "#004A4D".
- Sfondo (Background):** "Seleziona il colore:" with a dropdown menu showing a white color and a color picker icon. The "Hex:" field contains "#FFFFFF".
- Risultato - Luminosità (Result - Luminosity):**
 - Testo (Text):** Two buttons with green checkmarks: "Superato (AA)" and "Superato (AAA)".
 - Testo grande (Large Text):** Two buttons with green checkmarks: "Superato (AA)" and "Superato (AAA)".
 - A text area displays: "Primo piano:#004A4D", "Sfondo:#FFFFFF", "Il rapporto di contrasto di luminosità è: 10,1:1", and "Testo - Superato al livello AA", "Testo - Superato al livello AAA", "Testo grande - Superato al livello AA", "Testo grande - Superato al livello AAA".
- At the bottom left, there is a checkbox labeled "Visualizza i risultati per la percezione alterata dei colori" (unchecked).
- At the bottom right, there is a button labeled "Copia i risultati" (Copy results).