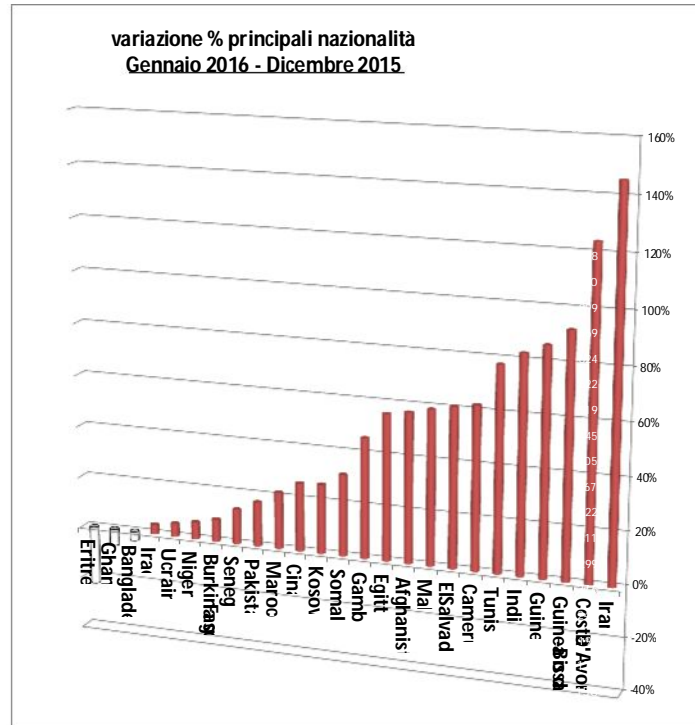
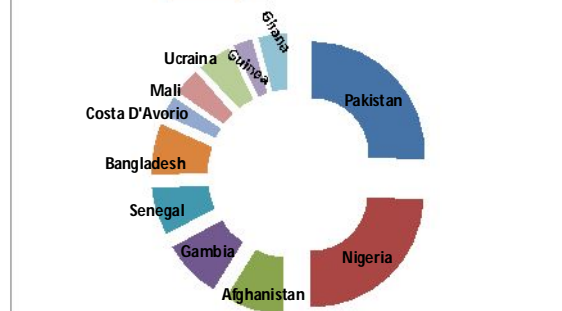


### Richiedenti asilo GENNAIO 2016

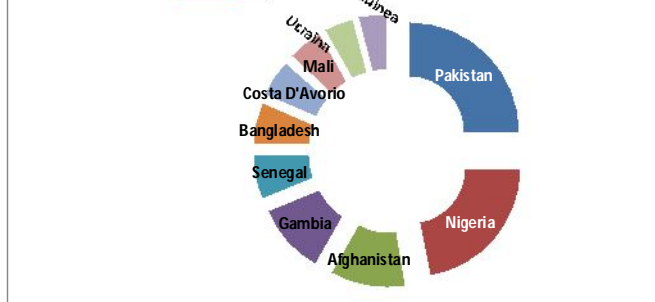
	gen-16	dic-15	%
<b>Totale richiedenti</b>	<b>7.505</b>	<b>6.167</b>	<b>22%</b>
Pakistan	1.510	1.289	17%
Nigeria	1.306	1.226	7%
Afghanistan	665	423	57%
Gambia	625	428	46%
Senegal	390	344	13%
Bangladesh	360	373	-3%
Costa D'Avorio	327	146	124%
Mali	307	193	59%
Ucraina	249	237	5%
Guinea	242	130	86%
Ghana	205	219	-6%
Marocco	112	92	22%
Eritrea	110	142	-23%
Camerun	86	53	62%
Somalia	84	64	31%
Iraq	55	53	4%
Iran	54	22	145%
Cina	53	42	26%
Egitto	53	34	56%
Guinea - Bissau	50	26	92%
India	42	23	83%
Burkina Faso	38	35	9%
Kosovo	38	30	27%
El Salvador	37	23	61%
Tunisia	32	18	78%
Altri	475	502	-5%



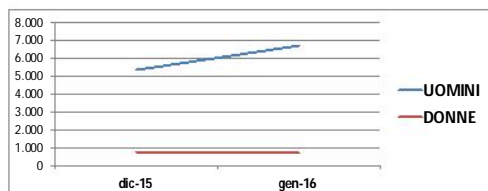
principali nazionalità **Dicembre 2015**



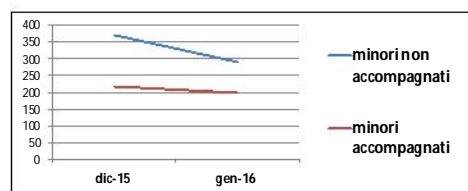
principali nazionalità **Gennaio 2016**



	dic-15	gen-16
UOMINI	5.396	6.739
DONNE	771	766



	dic-15	gen-16
minori non accompagnati	371	292
minori accompagnati	218	199



### Esiti richieste d'asilo Gennaio 2016

	dic-15	%	gen-16	%
rifugiati	260	3%	190	3%
sussidiaria	804	10%	698	11%
umanitaria	1.465	19%	1.352	21%
diniego	5.261	68%	4.266	66%
altri esiti	2	0%	1	0%
Totale esaminati*	7.792	100%	6.507	100%

\*esaminati nel mese, indipendentemente dalla data di richiesta asilo

