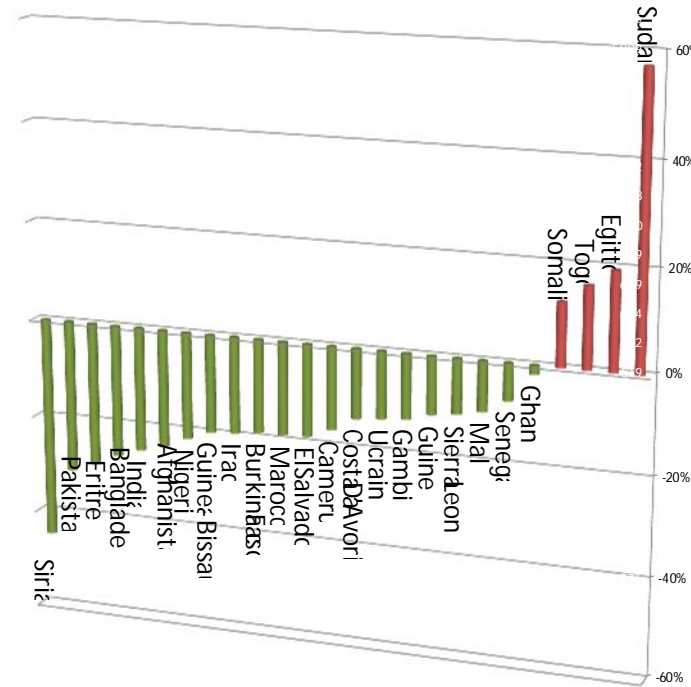


Richiedenti asilo DICEMBRE 2016

	nov-16	dic-16	%
Totale richiedenti	13.800	11.205	-19%
Nigeria	3.780	2.964	-22%
Gambia	948	825	-13%
Senegal	851	788	-7%
Bangladesh	1.050	770	-27%
Pakistan	964	667	-31%
Guinea	742	656	-12%
Costa D'Avorio	731	629	-14%
Mali	669	602	-10%
Ghana	580	570	-2%
Eritrea	667	474	-29%
Somalia	205	231	13%
Ucraina	216	187	-13%
Siria	324	179	-45%
Camerun	210	175	-17%
Iraq	206	166	-19%
Marocco	144	117	-19%
El Salvador	124	101	-19%
Burkina Faso	112	91	-19%
Sierra Leone	100	89	-11%
Afghanistan	114	87	-24%
Egitto	72	86	19%
Togo	74	86	16%
Guinea - Bissau	91	73	-20%
India	60	45	-25%
Sudan	28	44	57%
Altri	738	503	-32%

variazione % principali nazionalità
Novembre - Dicembre 2016



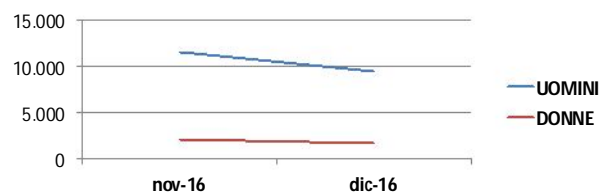
principali nazionalità **Novembre 2016**



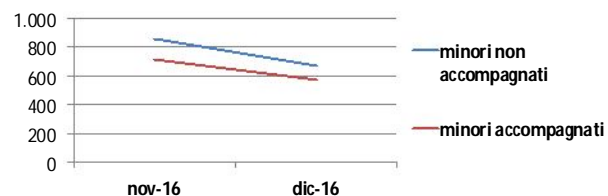
principali nazionalità **Dicembre 2016**



	nov-16	dic-16
UOMINI	11.596	9.419
DONNE	2.204	1.786



	nov-16	dic-16
minori non accompagnati	864	678
minori accompagnati	721	579

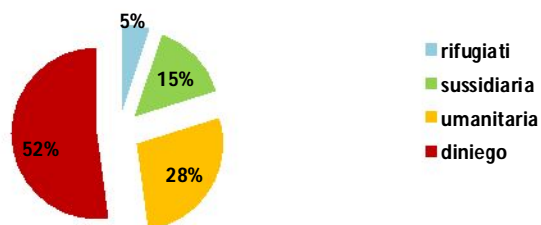


Esiti richieste d'asilo Dicembre 2016

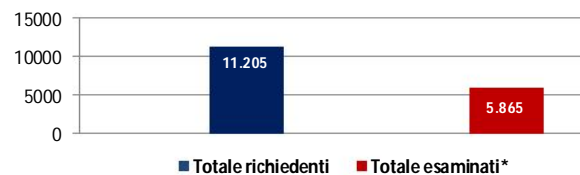
	nov-16	%	dic-16	%
rifugiati	568	7%	305	5%
sussidiaria	972	11%	872	15%
umanitaria	2.175	25%	1.625	28%
diniego	4.924	57%	3.045	52%
altri esiti	9	0%	18	0%
Totale esaminati*	8.648	100%	5.865	100%

*esaminati nel mese, indipendentemente dalla data di richiesta asilo

percentuali esiti Dicembre 2016



richiedenti /esaminati (Dicembre)



tipologie esiti Dicembre 2016

